

**Powiatowy Urząd Pracy
w Lublinie**

*ZESTAWIENIA
STATYSTYCZNE*

*Stan na koniec **marca 2023 r.***

<i>MRiPS-01 sprawozdanie o rynku pracy</i>	<i>str. 1</i>
<i>Osoby bezrobotne figurujące w rejestrze urzędu pracy w ostatnim półroczu</i>	<i>str. 10</i>
<i>Osoby bezrobotne włączane do ewidencji bezrobotnych w ostatnim półroczu</i>	<i>str. 11</i>
<i>Osoby bezrobotne wyłączone z ewidencji bezrobotnych w ostatnim półroczu</i>	<i>str. 12</i>
<i>Osoby bezrobotne wg miejsca zarejestrowania w ostatnich trzech miesiącach</i>	<i>str. 13</i>
<i>Bezrobotni zarejestrowani w PUP Lublin</i>	
<i>- według wieku</i>	<i>str. 14</i>
<i>- według wykształcenia</i>	<i>str. 14</i>
<i>- według stażu pracy</i>	<i>str. 15</i>
<i>- według czasu pozostawania bez pracy w miesiącach</i>	<i>str. 15</i>
<i>Wybrane kategorie osób bezrobotnych</i>	<i>str. 16</i>

MINISTERSTWO RODZINY I POLITYKI SPOŁECZNEJ,
ul. Nowogrodzka 1/3/5, 00-513 Warszawa

Powiatowy Urząd Pracy w Lublinie	MRiPS – 01 Sprawozdanie o rynku pracy 01.03.2023- 31.03.2023	Termin przekazania: zgodnie z PBSSP 2023 r.
Numer identyfikacyjny REGON 431214322		
Obowiązek przekazywania danych statystycznych wynika z art. 30 ust.1 pkt 3 ustawy z dnia 29 czerwca 1995 r. o statystyce publicznej (Dz. U. z 2022 r. poz. 459, 830) oraz rozporządzenia Rady Ministrów w sprawie programu badań statystycznych statystyki publicznej na rok 2023		

Gmina: 999999

Miejscowość: 9999999

Powiat: 9999

Dział 1. STRUKTURA I BILANS BEZROBOTNYCH

1.1. Struktura bezrobotnych

Wyszczególnienie			Bezrobotni zarejestrowani		Bezrobotni, którzy podjęli pracę		Bezrobotni zarejestrowani			
			w miesiącu sprawozdawczym		w końcu mies. sprawozdawczego		ogółem		w tym z prawem do zasiłku	
			razem	kobiety	razem	kobiety	razem	kobiety	razem	kobiety
0		1	2	3	4	5	6	7	8	
Ogółem (w. 02+04)		01	429	206	224	107	2692	1369	300	160
z tego osoby	poprzednio pracujące	02	347	166	189	90	2189	1068	298	159
	w tym zwolnione z przyczyn dotyczących zakładu pracy	03	22	9	12	7	135	73	77	39
	dotychczas niepracujące	04	82	40	35	17	503	301	2	1
Wybrane kategorie bezrobotnych (z ogółem)										
Zamieszkali na wsi		05	396	190	207	103	2429	1249	282	150
w tym posiadający gospodarstwo rolne		06	13	4	4	1	91	44	17	9
Osoby w okresie do 12 miesięcy od dnia ukończenia nauki		07	58	24	31	20	170	75	2	1
Cudzoziemcy		08	22	16	4	3	45	34	1	1
Bez kwalifikacji zawodowych		09	137	67	52	22	931	508	63	39
Bez doświadczenia zawodowego		10	137	71	57	31	799	471	2	1
Kobiety, które nie podjęły zatrudnienia po urodzeniu dziecka		11	X	23	X	11	X	407	X	8
Osoby będące w szczególnej sytuacji na rynku pracy		12	345	168	149	75	2141	1144	191	108
z wiersza 12	do 30 roku życia	13	201	98	102	54	855	483	69	36
	w tym do 25 roku życia	14	120	50	55	29	443	220	17	7
	długotrwale bezrobotne	15	75	36	29	18	1146	650	2	2
	powyżej 50 roku życia	16	57	17	16	3	569	184	85	45
	korzystające ze świadczeń z pomocy społecznej	17	0	0	0	0	4	3	0	0
	posiadające co najmniej jedno dziecko do 6 roku życia	18	45	38	21	13	448	405	47	37
	posiadające co najmniej jedno dziecko niepełnosprawne do 18 roku życia	19	0	0	0	0	2	1	0	0
niepełnosprawni	20	22	12	9	5	182	81	19	10	

z tego z przyczyn	z tego	podjęcia pracy poza miejscem zamieszkania w ramach bonu na zasiedlenie	41	0	0	0	0	0	0	0	0	0	0	X	X	0	0	
		podjęcia pracy w ramach bonu zatrudnieniowego	42	0	0	0	0	0	0	0	0	0	0	0	X	X	0	0
		podjęcia pracy w ramach świadczenia aktywizacyjnego	43	0	0	0	0	0	0	0	0	0	0	0	0	0	0	0
		podjęcia pracy w ramach grantu na telepracę	44	0	0	0	0	0	0	0	0	0	0	0	0	0	0	0
		podjęcia pracy w ramach refundacji składek na ubezpieczenia społeczne	45	0	0	0	0	0	0	0	0	0	0	0	X	X	0	0
		podjęcia pracy w ramach dofinansowania wynagrodzenia za zatrudnienie skierowanego bezrobotnego powyżej 50 roku życia	46	1	1	1	1	0	0	X	X	X	X	1	1	0	0	0
		inne	47	0	0	0	0	0	0	0	0	0	0	0	0	0	0	0
		rozpoczęcia szkolenia	48	13	4	10	3	2	0	7	2	4	2	0	0	0	0	0
		w tym w ramach bonu szkoleniowego	49	0	0	0	0	0	0	0	0	0	0	X	X	0	0	0
		rozpoczęcia stażu	50	65	43	57	36	3	3	37	25	24	15	1	0	15	9	0
		w tym w ramach bonu stażowego	51	0	0	0	0	0	0	0	0	0	0	X	X	0	0	0
		rozpoczęcia przygotowania zawodowego dorosłych	52	0	0	0	0	0	0	0	0	0	0	0	0	0	0	0
		rozpoczęcia prac społecznie użytecznych	53	2	1	2	1	0	0	0	0	0	0	0	0	0	2	1
		w tym w ramach PAI	54	0	0	0	0	0	0	0	0	0	0	0	0	0	0	0
		skierowania do agencji zatrudnienia w ramach zlecenia działań aktywizacyjnych	55	0	0	0	0	0	0	0	0	0	0	0	0	0	0	0
		odmowy bez uzasadnionej przyczyny przyjęcia propozycji odpowiedniej pracy lub innej formy pomocy, w tym w ramach PAI	56	2	0	2	0	1	0	0	0	0	0	1	0	1	0	0
		niepotwierdzenia gotowości do pracy	57	84	23	79	23	5	1	46	17	29	8	5	0	16	6	0
		dobrowolnej rezygnacji ze statusu bezrobotnego	58	37	23	35	21	1	0	19	10	12	7	4	4	9	8	0
		podjęcia nauki	59	0	0	0	0	0	0	0	0	0	0	0	0	0	0	0
		osiągnięcia wieku emerytalnego	60	4	2	4	2	0	0	X	X	X	X	4	2	3	1	0
		nabycia praw emerytalnych lub rentowych	61	1	1	1	1	0	0	1	1	1	1	0	0	0	0	0
	nabycia praw do świadczenia przedemerytalnego	62	1	1	0	0	1	1	X	X	X	X	1	1	0	0	0	
	innych	63	26	9	23	7	1	1	6	1	3	0	7	1	10	3	0	
	Bezrobotni, którzy w miesiącu sprawozdawczym utracili prawo do zasiłku (rubryki 5 i 6) lub status osoby będącej w szczególnej sytuacji na rynku pracy (rubryki 7 - 10)	64	X	X	X	X	42	26	4	4	4	1	X	X	X	X	0	
	Bezrobotni według stanu w końcu miesiąca sprawozdawczego	65	2692	1369	2429	1249	300	160	855	483	443	220	569	184	1146	650	0	
	w tym zarejestrowani po raz pierwszy	66	635	359	603	337	67	41	335	183	230	113	97	42	178	125	0	

MINISTERSTWO RODZINY I POLITYKI SPOŁECZNEJ,
ul. Nowogrodzka 1/3/5, 00-513 Warszawa

Powiatowy Urząd Pracy w Lublinie	MRiPS – 01 Sprawozdanie o rynku pracy 01.03.2023- 31.03.2023	Termin przekazania: zgodnie z PBSSP 2023 r.
Numer identyfikacyjny REGON 431214322		
Obowiązek przekazywania danych statystycznych wynika z art. 30 ust.1 pkt 3 ustawy z dnia 29 czerwca 1995 r. o statystyce publicznej (Dz. U. z 2022 r. poz. 459, 830) oraz rozporządzenia Rady Ministrów w sprawie programu badań statystycznych statystyki publicznej na rok 2023		

Gmina: 999999

Miejscowość: 9999999

Powiat: 9999

Dział 1.3. Aktywne formy przeciwdziałania bezrobociu

Wyszczególnienie	0	Bezrobotni objęci aktywnymi formami przeciwdziałania bezrobociu			
		w miesiącu sprawozdawczym kończącym udział w wybranej formie		w końcu miesiąca sprawozdawczego biorący udział w wybranej formie	
		razem	kobiety	razem	kobiety
		1	2	3	4
Prace interwencyjne	67	24	16	63	28
Roboty publiczne	68	0	0	3	1
Szkolenie	69	11	4	12	5
w tym w ramach bonu szkoleniowego	70	0	0	0	0
Staż	71	34	26	150	96
w tym w ramach bonu stażowego	72	0	0	0	0
Przygotowanie zawodowe dorosłych	73	0	0	0	0
Prace społecznie użyteczne	74	0	0	5	3
w tym w ramach PAI	75	0	0	0	0
Świadczenie aktywizacyjne	76	0	0	0	0
Grant na telepracę	77	0	0	0	0
Refundacja składek na ubezpieczenie społeczne	78	0	0	0	0
Dofinansowanie wynagrodzenia za zatrudnienie skierowanego bezrobotnego powyżej 50 roku życia	79	0	0	12	5
w tym powyżej 60 roku życia	80	0	0	3	0
Zakończyły określony w umowie okres prowadzenia działalności gospodarczej	81	1	0	X	X

MINISTERSTWO RODZINY I POLITYKI SPOŁECZNEJ,
ul. Nowogrodzka 1/3/5, 00-513 Warszawa

Powiatowy Urząd Pracy w Lublinie	MRiPS – 01 Sprawozdanie o rynku pracy 01.03.2023- 31.03.2023	Termin przekazania: zgodnie z PBSSP 2023 r.
Numer identyfikacyjny REGON 431214322		
Obowiązek przekazywania danych statystycznych wynika z art. 30 ust.1 pkt 3 ustawy z dnia 29 czerwca 1995 r. o statystyce publicznej (Dz. U. z 2022 r. poz. 459, 830) oraz rozporządzenia Rady Ministrów w sprawie programu badań statystycznych statystyki publicznej na rok 2023		

Gmina: 999999

Miejscowość: 9999999

Powiat: 9999

DZIAŁ 2. OSOBY POSZUKUJĄCE PRACY, OSOBY UPRAWNIONE DO DODATKU AKTYWIZACYJNEGO, CUDZOZIEMCY

Wyszczególnienie			Razem	Kobiety	Razem	Kobiety
			w miesiącu sprawozdawczym		w końcu miesiąca sprawozdawczego	
0			1	2	3	4
Osoby, które nabyły uprawnienie do dodatku aktywizacyjnego w wyniku podjęcia zatrudnienia	skierowane przez powiatowy urząd pracy	01	0	0	0	0
	z własnej inicjatywy	02	23	15	30	18
Zarejestrowani jako cudzoziemcy z prawem do zasiłku			03	0	0	1
w tym z krajów EOG oraz Szwajcarii			04	0	0	0
Zarejestrowani jako cudzoziemcy bez prawa do zasiłku			05	24	17	71
w tym z krajów EOG oraz Szwajcarii			06	1	0	4
Polacy z prawem do zasiłku transferowego			07	1	1	5
Poszukujący pracy			08	19	11	113
w tym niepełnosprawni niepozostający w zatrudnieniu			09	4	0	22

MINISTERSTWO RODZINY I POLITYKI SPOŁECZNEJ,
ul. Nowogrodzka 1/3/5, 00-513 Warszawa

Powiatowy Urząd Pracy w Lublinie	MRiPS – 01 Sprawozdanie o rynku pracy	Termin przekazania: zgodnie z PBSSP 2023 r.
Numer identyfikacyjny REGON 431214322	01.03.2023- 31.03.2023	
Obowiązek przekazywania danych statystycznych wynika z art. 30 ust.1 pkt 3 ustawy z dnia 29 czerwca 1995 r. o statystyce publicznej (Dz. U. z 2022 r. poz. 459, 830) oraz rozporządzenia Rady Ministrów w sprawie programu badań statystycznych statystyki publicznej na rok 2023		

Gmina: 999999

Miejscowość: 9999999

Powiat: 9999

DZIAŁ 3. WOLNE MIEJSCA PRACY I MIEJSCA AKTYWIZACJI ZAWODOWEJ

Wyszczególnienie		Zgłoszone w miesiącu sprawozdawczym				W końcu miesiąca sprawozdawczego		
		razem	z rubr. 1 dotyczące pracy			razem	w tym niewykorzystane dłużej niż 30 dni	
			subsydiowanej	z sektora publicznego	sezonowej			
0	01	1	2	3	4	5	6	
Ogółem wolne miejsca pracy i miejsca aktyw. zawod. (w.02+03)	01	405	90	63	211	280	53	
z o g ó ł e m	zatrudnienie lub inna praca zarobkowa	02	334	19	46	211	234	38
	miejsca aktywizacji zawodowej	03	71	71	17	X	46	15
	z staże	04	71	71	17	X	46	15
	t przygotowanie zawodowe dorosłych	05	0	0	0	X	0	0
	g prace społecznie użyteczne	06	0	0	0	X	0	0
	o dla niepełnosprawnych	07	16	0	0	0	16	0
	dla osób w okresie do 12 m-cy od dnia ukończenia nauki w ramach testu rynku pracy	08	1	0	0	1	0	0
	09	104	0	0	92	5	0	

MINISTERSTWO RODZINY I POLITYKI SPOŁECZNEJ,
ul. Nowogrodzka 1/3/5, 00-513 Warszawa

Powiatowy Urząd Pracy w Lublinie	MRiPS – 01 Sprawozdanie o rynku pracy 01.03.2023- 31.03.2023	Termin przekazania: zgodnie z PBSSP 2023 r.
Numer identyfikacyjny REGON 431214322		
Obowiązek przekazywania danych statystycznych wynika z art. 30 ust.1 pkt 3 ustawy z dnia 29 czerwca 1995 r. o statystyce publicznej (Dz. U. z 2022 r. poz. 459, 830) oraz rozporządzenia Rady Ministrów w sprawie programu badań statystycznych statystyki publicznej na rok 2023		

Gmina: 999999

Miejscowość: 9999999

Powiat: 9999

Dział 4. ZGŁOSZENIA ZWOLNIEŃ I ZWOLNIENIA GRUPOWE, ZWOLNIENIA MONITOROWANE

Wyszczególnienie		W miesiącu sprawozdawczym				W końcu miesiąca sprawozdawczego			
		z sektora publicznego		z sektora prywatnego		z sektora publicznego		z sektora prywatnego	
		zakłady	osoby	zakłady	osoby	zakłady	osoby	zakłady	osoby
0		1	2	3	4	5	6	7	8
Zgłoszenia zwolnień grupowych	01	0	0	1	49	0	0	1	49
Zwolnienia grupowe	02	0	0	0	0	X	X	X	X
Zwolnienia monitorowane	03	0	0	0	0	X	X	X	X

MINISTERSTWO RODZINY I POLITYKI SPOŁECZNEJ,
ul. Nowogrodzka 1/3/5, 00-513 Warszawa

MRiPS – 01
Sprawozdanie o rynku pracy

01.03.2023- 31.03.2023

Termin przekazania:
zgodnie z PBSSP 2023 r.

Powiatowy Urząd Pracy w Lublinie

Numer identyfikacyjny REGON
431214322

Obowiązek przekazywania danych statystycznych wynika z art. 30 ust.1 pkt 3 ustawy z dnia 29 czerwca 1995 r. o statystyce publicznej (Dz. U. z 2022 r. poz. 459, 830) oraz rozporządzenia Rady Ministrów w sprawie programu badań statystycznych statystyki publicznej na rok 2023

Gmina: 999999

Miejscowość: 9999999

Powiat: 9999

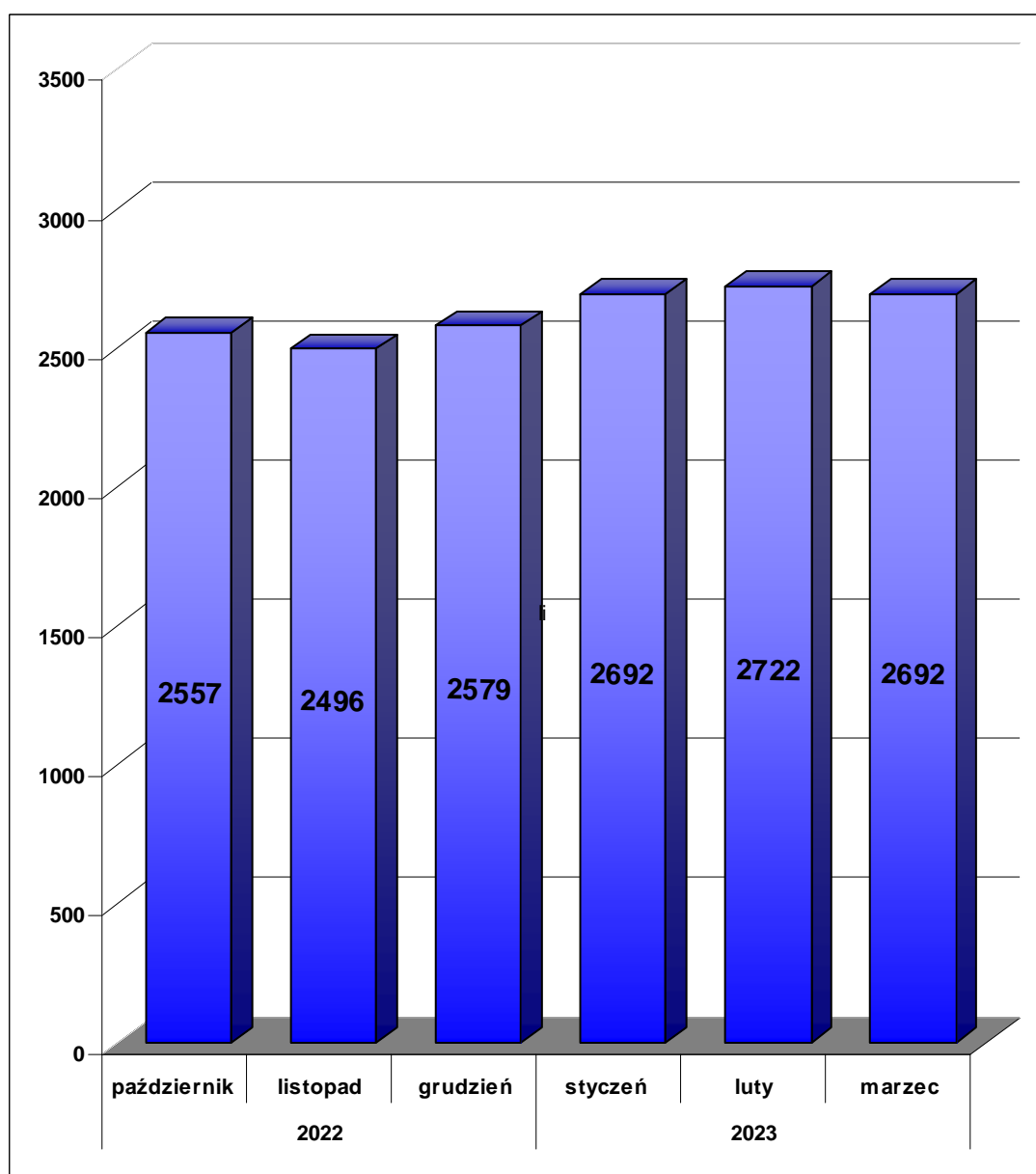
DZIAŁ 5. STRUKTURA BEZROBOTNYCH WEDŁUG WYBRANYCH KATEGORII ORAZ POSZUKUJĄCYCH PRACY

Wyszczególnienie		Bezrobotni zarejestrowani						Liczba bezrobotnych będących w szczególnej sytuacji na rynku pracy z rubryki 6									Posz. pracy
		razem	w tym				razem	do 30 r.ż.	w tym do 25 r.ż.	dług. bezrobotni	pow. 50 r.ż.	korz. ze świad. z pom. społ.	posiad. co naj. jedno dz. do 6 r.ż.	posiad. co naj. jedno dz. niep. do 18 r.ż.	niepełnosprawni		
			kobiety	zam. na wsi	w okresie do 12 m-cy od dnia uk. nauki	pozos. bez pracy pow. 12 m-cy od mom. zarej. się											
0	01	1	2	3	4	5	6	7	8	9	10	11	12	13	14	15	
Ogółem		2692	1369	2429	170	879	2141	855	443	1146	569	4	448	2	182	113	
Czas pozostawiania bez pracy w m-c	do 1	02	348	153	321	44	X	244	160	95	30	47	0	36	0	19	18
	1-3	03	615	268	564	44	X	413	246	124	62	98	1	66	1	30	24
	3-6	04	476	241	433	49	X	332	165	95	100	65	0	71	0	21	16
	6-12	05	374	202	333	33	X	287	114	60	103	85	0	62	1	26	35
	12-24	06	323	192	283	X	323	321	89	40	315	66	1	81	0	21	6
	pow. 24	07	556	313	495	X	556	544	81	29	536	208	2	132	0	65	14
Wiek	18-24	08	443	220	409	153	69	443	443	443	96	X	0	69	0	9	15
	25-34	09	805	503	733	16	233	649	412	X	306	X	1	249	1	26	13
	35-44	10	629	350	556	1	214	353	X	X	294	X	1	122	1	40	31
	45-54	11	455	211	412	0	168	336	X	X	219	209	1	8	0	47	37
	55-59	12	202	84	181	0	91	202	X	X	117	202	0	0	0	34	10
	60 lat i więcej	13	158	1	138	0	104	158	X	X	114	158	1	0	0	26	7

Wyszczególnienie			Bezrobotni zarejestrowani					Liczba bezrobotnych będących w szczególnej sytuacji na rynku pracy									Posz. pracy
			razem	w tym				razem	z rubryki 6								
				kobiety	zam. na wsi	w okresie do 12 m-cy od dnia uk. nauki	pozos. bez pracy pow. 12 m-cy od mom. zarej. się		do 30 r.ż.	w tym do 25 r.ż.	dług. bezrobotni	pow. 50 r.ż.	korz. ze świad. z pom. społ.	posiad. co naj. jedno dz. do 6 r.ż.	posiad. co naj. jedno dz. niep. do 18 r.ż.	niepełnosprawni	
0	1	2	3	4	5	6	7	8	9	10	11	12	13	14	15		
Wykształcenie	wyższe	14	423	288	381	36	107	323	142	27	143	43	0	83	0	15	41
	policealne i śr. zawod./branżowe	15	699	376	619	69	196	556	276	167	266	91	1	133	1	43	32
	średnie ogólnokształcące	16	362	223	324	32	94	286	168	100	117	22	0	72	1	19	8
	zasadnicze zawod./branżowe	17	611	220	549	33	229	487	124	76	300	223	2	71	0	58	12
	gimnaz./podstaw. i poniżej	18	597	262	556	0	253	489	145	73	320	190	1	89	0	47	20
Staż pracy ogółem	do 1 roku	19	765	425	690	45	230	642	355	177	337	78	0	140	1	36	22
	1-5	20	656	310	586	11	199	502	209	66	274	83	2	137	0	45	12
	5-10	21	323	145	276	0	98	213	20	1	129	84	0	51	1	27	13
	10-20	22	273	129	252	0	91	186	0	X	112	124	1	22	0	23	7
	20-30	23	125	41	112	0	47	100	X	X	51	96	0	0	0	15	6
	30 lat i więcej	24	47	18	43	0	12	47	X	X	15	46	0	2	0	6	10
bez stażu	25	503	301	470	114	202	451	271	199	228	58	1	96	0	30	43	

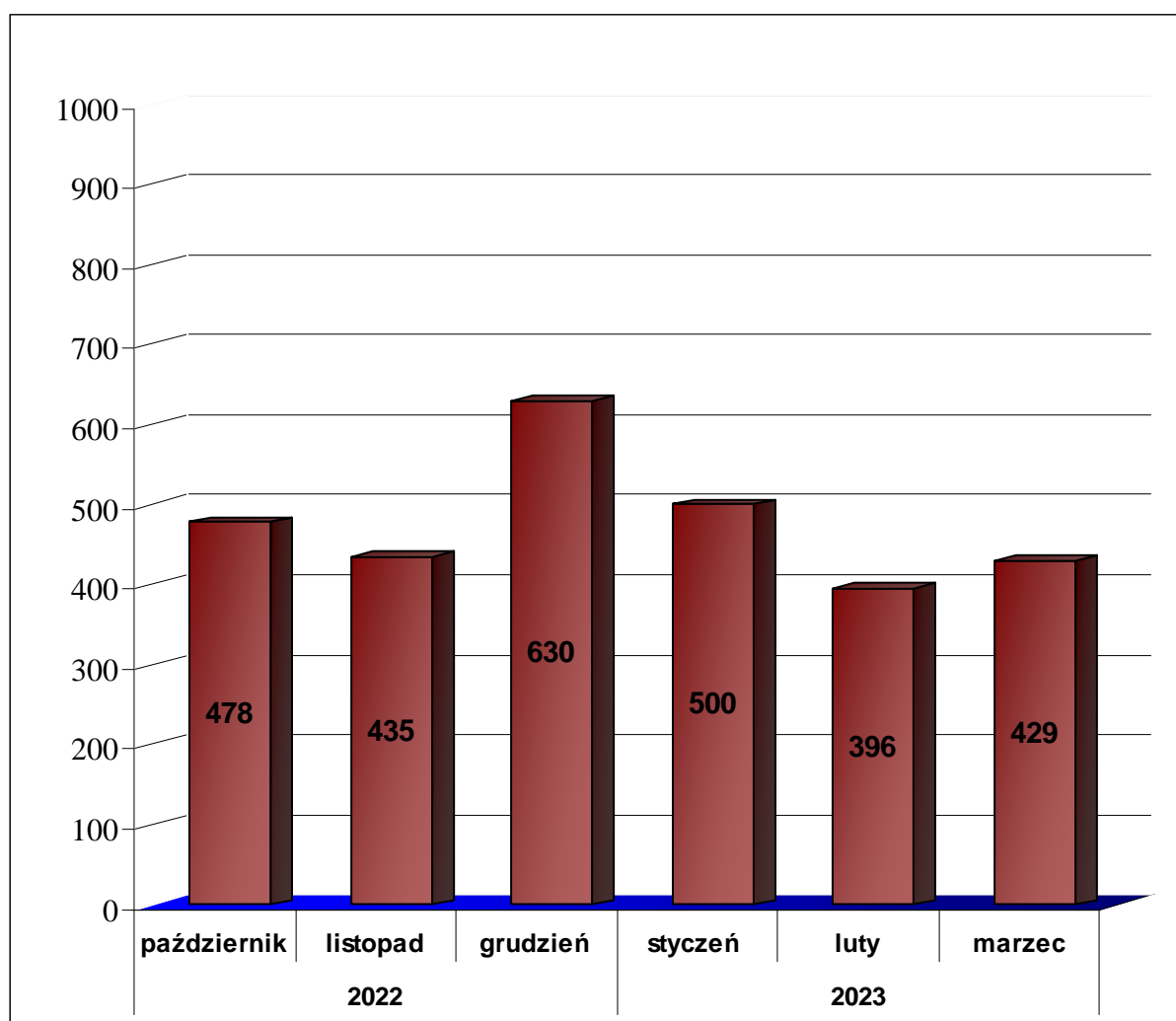
Osoby bezrobotne figurujące w rejestrze urzędu pracy w ostatnim półroczu

rok	2022			2023		
miesiąc	październik	listopad	grudzień	styczeń	luty	marzec
osoby zarejestrowane	2557	2496	2579	2692	2722	2692



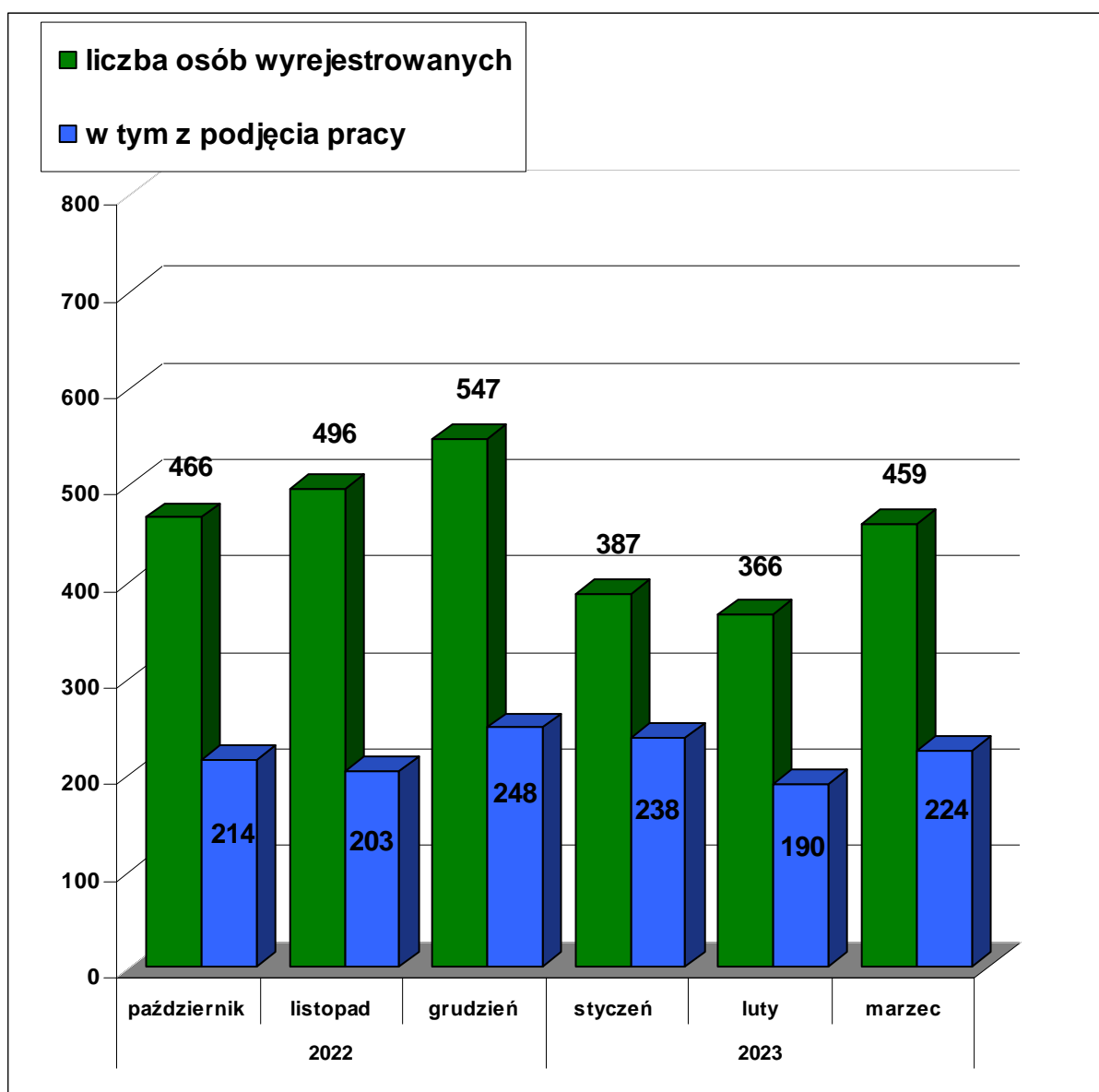
Osoby bezrobotne włączane do ewidencji bezrobotnych w ostatnim półroczu

rok	2022			2023		
miesiąc	październik	listopad	grudzień	styczeń	luty	marzec
osoby zarejestrowane w danym miesiącu	478	435	630	500	396	429



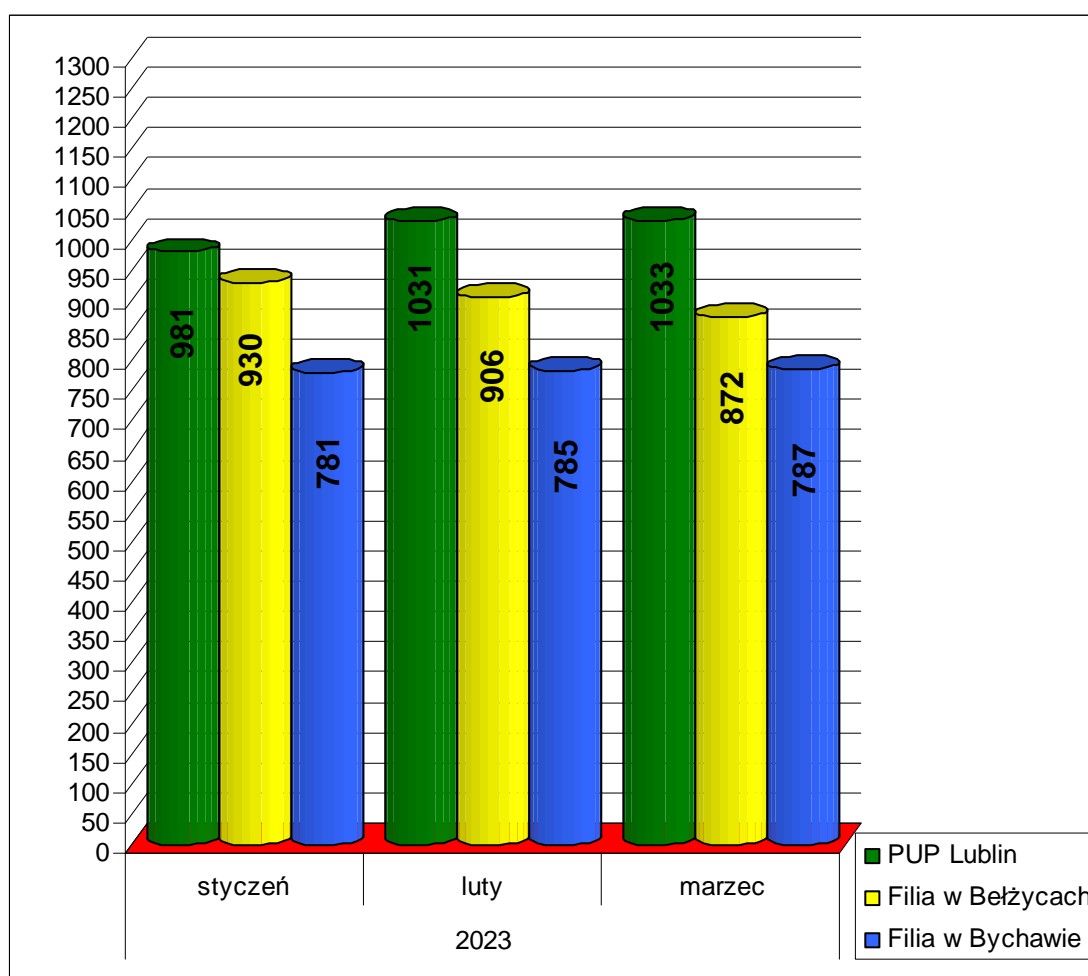
Osoby bezrobotne wyłączone z ewidencji bezrobotnych w ostatnim półroczu

rok	2022			2023		
miesiąc	październik	listopad	grudzień	styczeń	luty	marzec
osoby wyrejestrowane	466	496	547	387	366	459
w tym podjęcie pracy	214	203	248	238	190	224

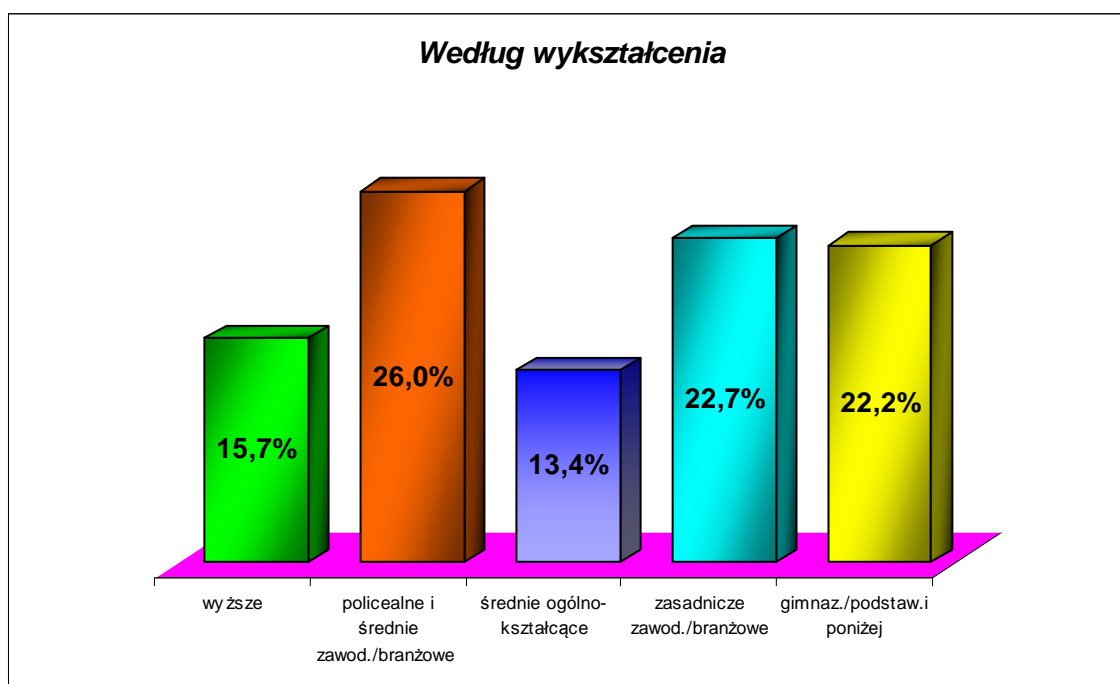
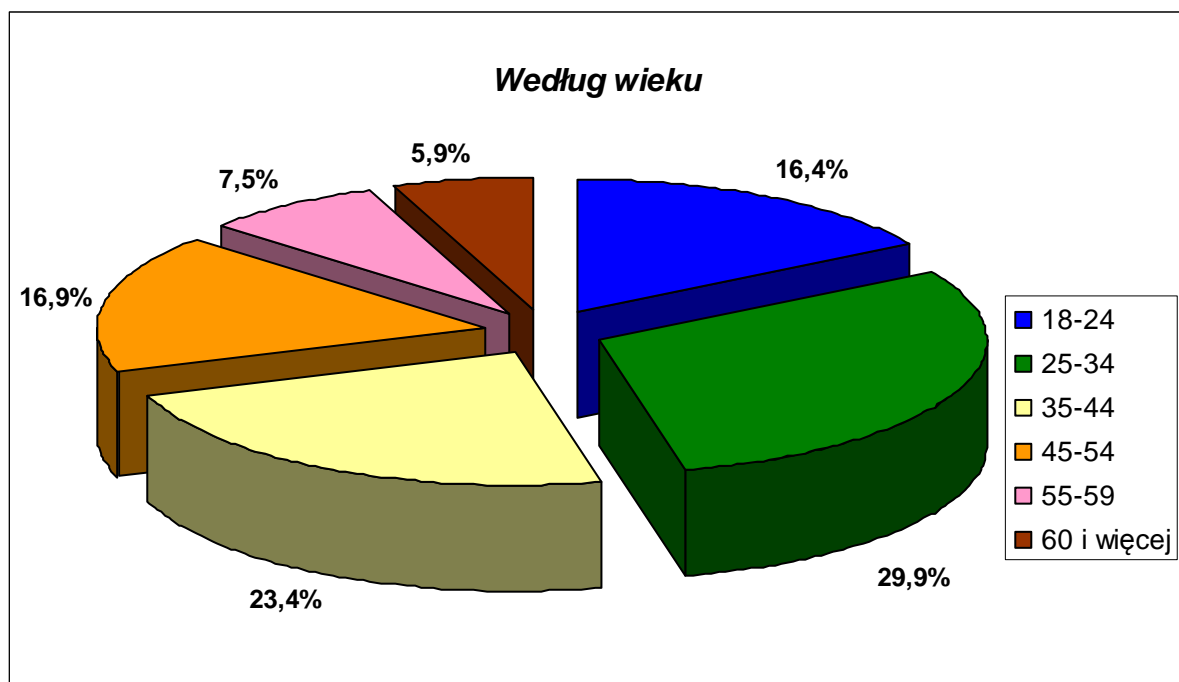


Osoby bezrobotne wg miejsca zarejestrowania w ostatnich trzech miesiącach

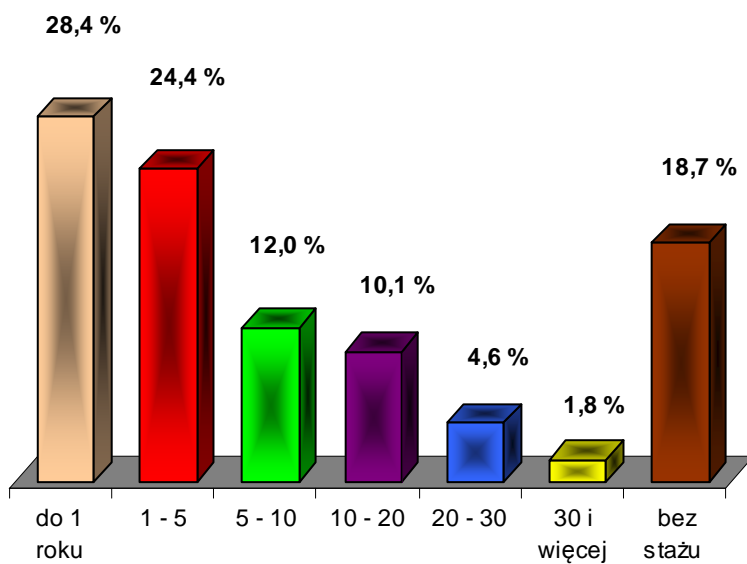
	2023		
	Styczeń	Luty	Marzec
PUP Lublin	981	1031	1033
Filia w Bełżycach	930	906	872
Filia w Bychawie	781	785	787



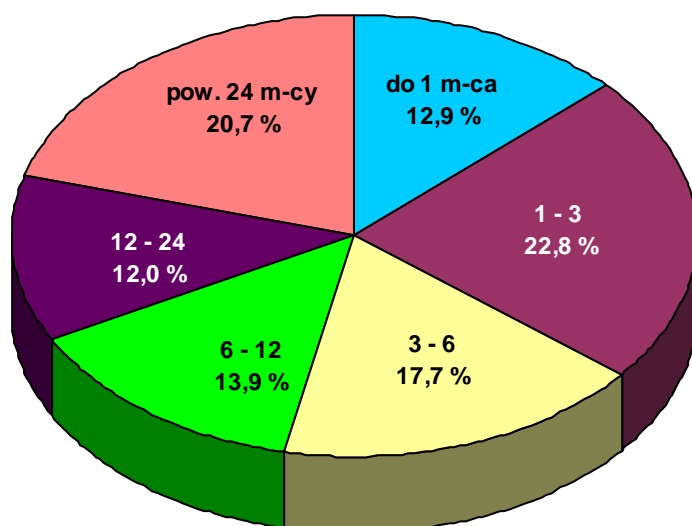
Bezrobotni zarejestrowani w PUP Lublin na koniec marca 2023 r.



Według stażu pracy



Według czasu pozostawania bez pracy w miesiącach



Wybrane kategorie osób bezrobotnych

