

**Powiatowy Urząd Pracy
w Lublinie**

ZESTAWIENIA STATYSTYCZNE

Stan na koniec **lutego 2015 r.**

MINISTERSTWO PRACY I POLITYKI SPOŁECZNEJ,
ul. Nowogrodzka 1/3/5, 00-513 Warszawa

Powiatowy Urząd Pracy w Lublinie	MPiPS – 01 Sprawozdanie o rynku pracy	Wysłać do 5. dnia roboczego każdego miesiąca z danymi za poprzedni miesiąc do wojewódzkiego urzędu pracy
Numer identyfikacyjny REGON 431214322		
		za miesiąc lutego 2015

Dział 1. STRUKTURA I BILANS BEZROBOTNYCH

1.1. Struktura bezrobotnych

Wyszczególnienie			Bezrobotni zarejestrowani		Bezrobotni, którzy podjęli pracę		Bezrobotni zarejestrowani			
			w miesiącu sprawozdawczym		w końcu mies. sprawozdawczego		ogółem		w tym z prawem do zasiłku	
			razem	kobiety	razem	kobiety	razem	kobiety	razem	kobiety
0		1	2	3	4	5	6	7	8	
Ogółem (w. 02+04)		01	681	299	209	110	6479	2900	654	299
z tego osoby	poprzednio pracujące	02	507	224	159	82	4701	2049	652	297
	w tym zwolnione z przyczyn dotyczących zakładu pracy	03	43	16	19	10	336	142	166	67
	dotychczas niepracujące	04	174	75	50	28	1778	851	2	2
Wybrane kategorie bezrobotnych (z ogółem)										
Zamieszkali na wsi		05	597	266	186	96	5761	2618	592	272
w tym posiadający gospodarstwo rolne		06	40	22	14	9	486	216	81	40
Osoby w okresie do 12 miesięcy od dnia ukończenia nauki		07	76	44	29	24	384	181	8	7
Cudzoziemcy		08	2	0	0	0	10	6	0	0
Bez kwalifikacji zawodowych		09	195	71	31	17	2103	909	114	51
Bez doświadczenia zawodowego		10	234	104	74	35	2433	1160	4	4
Kobiety, które nie podjęły zatrudnienia po urodzeniu dziecka		11	X	23	X	14	X	702	X	14
Osoby będące w szczególnej sytuacji na rynku pracy		12	666	289	173	88	5602	2536	390	164
z wiersza 12	do 30 roku życia	13	371	159	123	62	2775	1278	175	74
	w tym do 25 roku życia	14	209	80	67	29	1462	614	49	19
	długotrwale bezrobotne	15	246	100	85	38	3657	1749	4	2
	powyżej 50 roku życia	16	105	45	12	2	1117	332	172	64
	korzystające ze świadczeń z pomocy społecznej	17	0	0	0	0	0	0	0	0
	posiadające co najmniej jedno dziecko do 6 roku życia	18	48	32	18	11	837	661	61	41
	posiadające co najmniej jedno dziecko niepełnosprawne do 18 roku życia	19	1	1	1	1	8	2	0	0
	niepełnosprawni	20	28	13	3	2	188	82	29	15

w tym w ramach PAI	102	0	0	0	0	0	0	0	0
skierowanie do agencji zatrudnienia w ramach zlecania działań aktywizacyjnych	103	0	0	0	0	0	0	0	0
odmowy bez uzasadnionej przyczyny przyjęcia propozycji odpowiedniej pracy lub innej formy pomocy, w tym w ramach PAI	104	1	0	1	0	0	0	1	0
odmowy ustalenia profilu pomocy	105	1	0	0	0	0	0	0	0
niepotwierdzenia gotowości do pracy	106	99	30	62	22	14	5	76	20
dobrowolnej rezygnacji ze statusu bezrobotnego	107	30	9	20	5	3	3	13	6
podjęcia nauki	108	3	3	3	3	0	0	1	1
osiągnięcia wieku emerytalnego	109	X	X	X	X	0	0	0	0
nabycia praw emerytalnych lub rentowych	110	0	0	0	0	1	0	0	0
nabycia praw do świadczenia przedemerytalnego	111	X	X	X	X	8	6	0	0
innych	112	50	21	21	7	12	7	46	19
Bezrobotni, którzy w miesiącu sprawozdawczym utracili status osoby będącej w szczególnej sytuacji na rynku pracy	113	23	16	23	11	X	X	X	X
Bezrobotni według stanu w końcu miesiąca sprawozdawczego (w.68+69-78)	114	2775	1278	1462	614	1117	332	3657	1749
w tym zarejestrowani po raz pierwszy	115	993	482	703	318	214	65	679	366

Dział 1-4. Aktywne formy przeciwdziałania bezrobociu

Wyszczególnienie			Razem	Kobiety
			w końcu miesiąca sprawozdawczego	
0			1	2
Osoby bezrobotne	zatrudnione przy pracach interwencyjnych	116	24	20
	zatrudnione przy robotach publicznych	117	1	1
	podbawające szkolenie	118	15	3
	w tym w ramach bonu szkoleniowego	119	4	0
	podbawające staż	120	363	244
	w tym w ramach bonu stażowego	121	137	89
	podbawające przygotowanie zawodowe dorosłych	122	0	0
	podbawające prace społecznie użyteczne	123	0	0
	w tym w ramach PAI	124	0	0
	zatrudnione w ramach świadczenia aktywizacyjnego	125	2	2
	zatrudnione w ramach grantu na telepracę	126	0	0
	zatrudnione w ramach refundacji składek na ubezpieczenie społeczne	127	0	0
	zatrudnione w ramach dofinansowania wynagrodzenia za zatrudnienie skierowanego bezrobotnego powyżej 50 roku życia	128	7	3
	w tym powyżej 60 roku życia	129	0	0

Dział 2.

POSZUKUJĄCY PRACY, OSOBY UPRAWNIONE DO DODATKU AKTYWIZACYJNEGO, OSOBY UCZESTNICZĄCE W DZIAŁANIACH REALIZOWANYCH W RAMACH PROJEKTÓW WSPÓLFINANSOWANYCH Z EUROPEJSKIEGO FUNDUSZU SPOŁECZNEGO, CUDZOZIEMCY

2.1. Poszukujący pracy

Wyszczególnienie		Ogółem	Kobiety
0		1	2
Poszukujący pracy według stanu w końcu miesiąca poprzedzającego sprawozdanie		220	147
Poszukujący pracy zarejestrowani w miesiącu sprawozdawczym		15	7
Osoby wyłączone z ewidencji poszukujących pracy w miesiącu sprawozdawczym (w.04+05 do 10)		11	7
z tego z przyczyn	podjęcia pracy	04	2
	rozpoczęcia szkolenia	05	0
	rozpoczęcia przygotowania zawodowego dorosłych	06	0
	niepotwierdzenia zainteresowania pomocą określoną w ustawie	07	4
	niepodjęcia lub przerwania uczestnictwa w oferowanym działaniu	08	0
	dobrowolnej rezygnacji	09	1
	innych	10	0
Poszukujący pracy według stanu w końcu miesiąca sprawozdawczego (w.01+02-03)		11	147
z wiersza 11	niepełnosprawni niepozostający w zatrudnieniu	12	13
	będący w okresie wypowiedzenia stosunku pracy lub stosunku służbowego z przyczyn dotyczących zakładu pracy	13	0
	zatrudnieni u pracodawcy, wobec którego ogłoszono upadłość lub który jest w stanie likwidacji, z wyłączeniem likwidacji w celu prywatyzacji	14	0
	otrzymujący świadczenie socjalne przysługujące na urlopie górniczym lub górniczy zasiłek socjalny	15	0
	uczestniczący w zajęciach w Centrum Integracji Społecznej lub indywidualnym programie integracji	16	0
	żołnierze rezerwy	17	0
	pobierający rentę szkoleniową	18	0
	pobierający świadczenie szkoleniowe	19	0
	podlegający ubezpieczeniu społecznemu rolników jako domownik lub małżonek rolnika, jeżeli zamierza podjąć zatrudnienie, inną pracę zarobkową lub działalność gospodarczą poza rolnictwem	20	1
	cudzoziemcy	21	1
	pracownicy w wieku 45 lat i powyżej	22	15

2.2. Osoby, które:

Wyszczególnienie		Razem		Kobiety	
		w miesiącu sprawozdawczym		w końcu miesiąca sprawozdawczego	
0		1	2	3	4
nabyły uprawnienie do dodatku aktywizacyjnego w wyniku podjęcia zatrudnienia	skierowane przez powiatowy urząd pracy	23	0	0	0
	z własnej inicjatywy	24	18	11	22
rozpoczęły udział w działaniach realizowanych w ramach projektów współfinansowanych z EFS		25	2	1	X
z tego	projektach pozakonkursowych realizowanych przez powiatowe urzędy pracy	26	2	1	X
	projektach konkursowych realizowanych przez powiatowe urzędy pracy	27	0	0	X
Zarejestrowane jako cudzoziemcy z prawem do zasiłku		28	0	0	0
w tym z krajów EOG oraz Szwajcarii		29	0	0	0
Zarejestrowane jako cudzoziemcy bez prawa do zasiłku		30	2	0	11
w tym z krajów EOG oraz Szwajcarii		31	0	0	0
Polacy z prawem do zasiłku transferowego		32	0	0	1

Dział 3. POŚREDNICTWO PRACY I WYBRANE FORMY AKTYWIZACJI

3.1 Wolne miejsca pracy i miejsca aktywizacji zawodowej

Wyszczególnienie		Zgłoszone w miesiącu sprawozdawczym				W końcu miesiąca sprawozdawczego			
		razem	z rubr.1 dotyczące pracy			razem	w tym niewykorzystane dłużej niż 30 dni		
			subsydiowa nej	z sektora publicznego	sezonowej				
0		1	2	3	4	5	6		
Ogółem wolne miejsca pracy i miejsca aktywizacji zawodowej (w.02+w.03)		01	244	98	55	125	94	4	
z ogółem	zatrudnienie lub inna praca zarobkowa	02	156	10	21	125	76	2	
	miejsca aktywizacji zawodowej	03	88	88	34	X	18	2	
	z tego	staże	04	79	79	25	X	18	2
		przygotowanie zawodowe dorosłych	05	0	0	0	X	0	0
		prace społecznie użyteczne	06	9	9	9	X	0	0
	dla niepełnosprawnych	07	3	0	0	3	1	0	
	dla osób w okresie do 12 miesięcy od dnia ukończenia nauki	08	0	0	0	0	0	0	

3.2 Osoby objęte indywidualnym planem działania

Wyszczególnienie			Osoby objęte indywidualnym planem działania			
			bezrobotni		poszukujący pracy	
			razem	kobiety	razem	kobiety
0			1	2	3	4
Przygotowano IPD	w miesiącu sprawozdawczym	09	568	227	4	3
Przerwali realizację IPD		10	356	169	2	2
w tym z powodu podjęcia pracy		11	137	70	1	1
Zakończyli realizację IPD		12	9	5	0	0
Realizujący IPD w końcu miesiąca sprawozdawczego		13	6389	2942	29	15

3.3 Profile pomocy

Wyszczególnienie		Liczba bezrobotnych dla których ustalono profil pomocy		Liczba wywiadów zakończonych ustaleniem profilu pomocy		Liczba bezrobotnych z ustalonym profilem pomocy		
		razem	kobiety	razem	kobiety	razem	kobiety	
		w miesiącu sprawozdawczym				w końcu miesiąca sprawozdawczego		
0		1	2	3	4	5	6	
Ogółem (w. 15+16+17)		14	676	285	678	286	6173	2754
z tego	profil I	15	X	X	8	4	84	41
	profil II	16	X	X	586	242	4496	1927
	profil III	17	X	X	84	40	1593	786

Dział 4. ZGŁOSZENIA ZWOLNIEŃ I ZWOLNIENIA GRUPOWE, ZWOLNIENIA MONITOROWANE

Wyszczególnienie		W miesiącu sprawozdawczym				W końcu miesiąca sprawozdawczego			
		z sektora publicznego		z sektora prywatnego		z sektora publicznego		z sektora prywatnego	
		zakłady	osoby	zakłady	osoby	zakłady	osoby	zakłady	osoby
0		1	2	3	4	5	6	7	8
Zgłoszenia zwolnień grupowych	01	0	0	0	0	0	0	0	0
Zwolnienia grupowe	02	0	0	0	0	X	X	X	X
Zwolnienia monitorowane	03	0	0	0	0	X	X	X	X

Czas na przygotowanie danych do wypełnienia formularza (min)	1870
Czas na wypełnienie formularza (min)	175

Sporządził: Jarosław Mączka

81 566-00-36 w. 16

.....
(wyjaśnienia dotyczące sprawozdania
można uzyskać pod numerem telefonu)

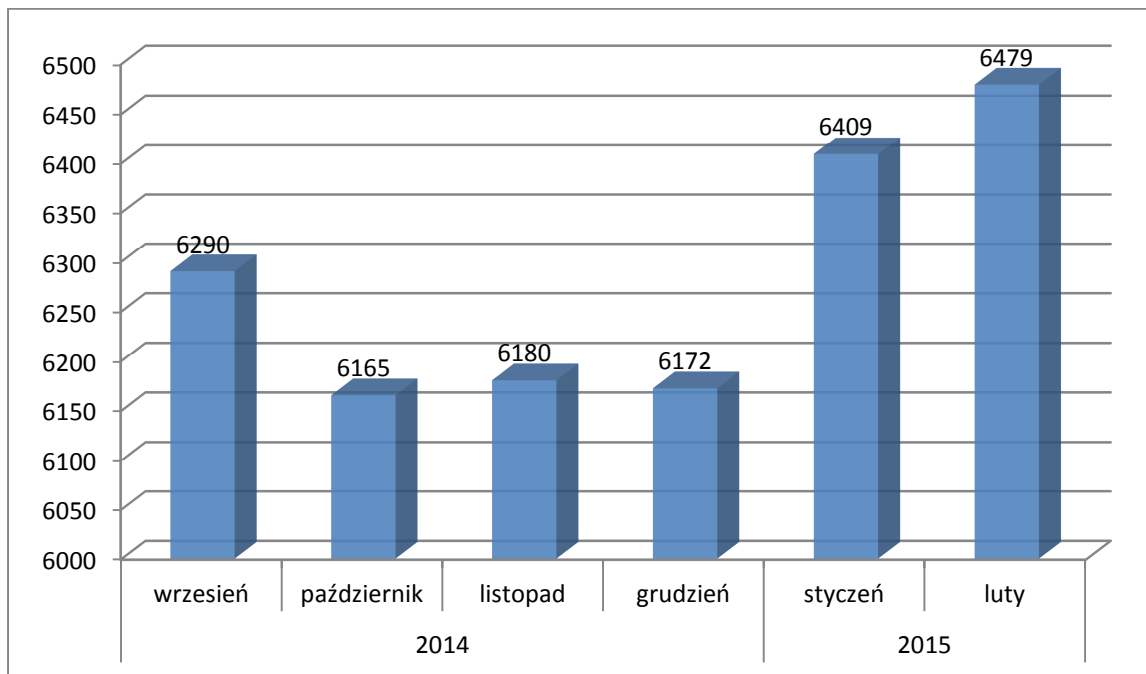
Bychawa, dn. 09.03.2015 r.

.....
(miejscowość, data)

.....
(pieczętka imienna i podpis osoby
działającej w imieniu sprawozdawcy)

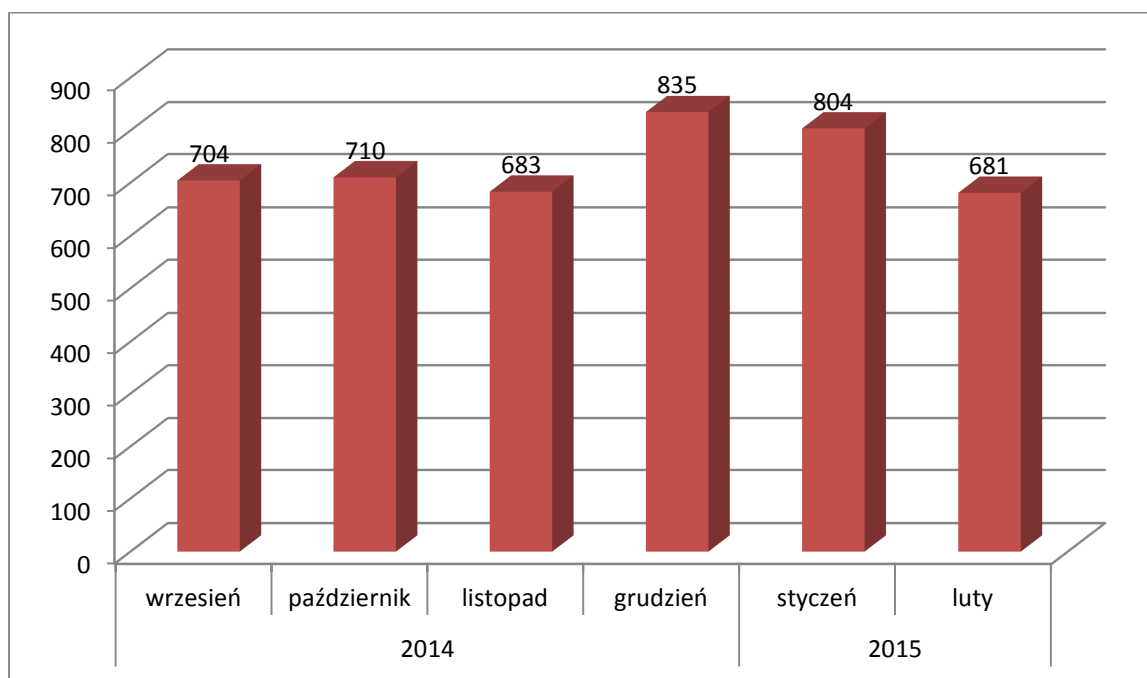
Bezrobotni figurujący w rejestrze urzędu pracy w ostatnim półroczu

rok	2014				2015	
miesiąc	wrzesień	październik	listopad	grudzień	styczeń	luty
osoby zarejestrowane	6290	6165	6180	6172	6409	6479



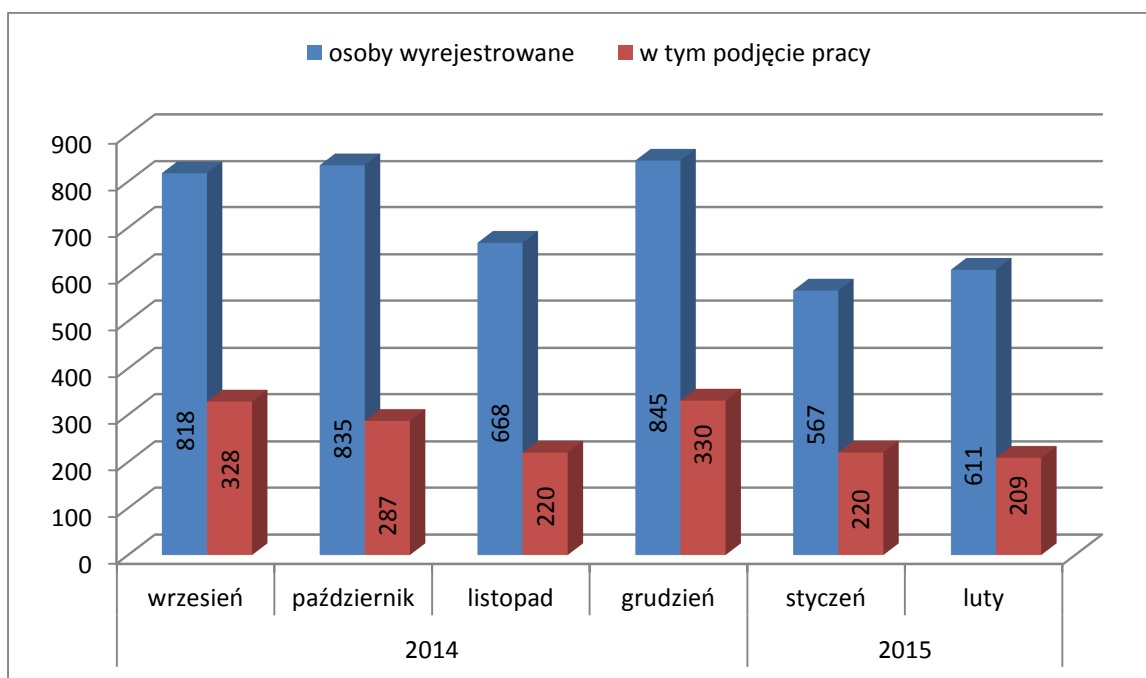
Osoby bezrobotne włączane do ewidencji bezrobotnych w ostatnim półroczu

rok	2014				2015	
miesiąc	wrzesień	październik	listopad	grudzień	styczeń	luty
osoby zarejestrowane w ostatnim półroczu	704	710	683	835	804	681



Osoby bezrobotne wyłączone z ewidencji bezrobotnych w ostatnim półroczu

rok	2014				2015	
miesiąc	wrzesień	październik	listopad	grudzień	styczeń	luty
osoby wyrejestrowane	818	835	668	845	567	611
w tym podjęcie pracy	328	287	220	330	220	209



Osoby bezrobotne wg. miejsca zarejestrowania w ostatnich trzech miesiącach

	2014	2015	
	grudzień	styczeń	luty
PUP Lublin	2545	2648	2666
Filia w Beżycach	1794	1877	1896
Filia w Bychawie	1833	1884	1917

