

**Powiatowy Urząd Pracy  
w Lublinie**

*ZESTAWIENIA  
STATYSTYCZNE*

*Stan na koniec lipca 2011 r.*

**MINISTERSTWO PRACY I POLITYKI SPOŁECZNEJ,  
ul. Nowogrodzka 1/3/5, 00-513 Warszawa**

<b>Powiatowy Urząd Pracy w Lublinie</b>	<b>MPiPS – 01 Sprawozdanie o rynku pracy</b>	Wysłać do 5. dnia roboczego każdego miesiąca z danymi za poprzedni miesiąc do wojewódzkiego urzędu pracy									
Numer identyfikacyjny REGON <table border="1" style="width: 100%; text-align: center; border-collapse: collapse;"> <tr> <td style="width: 20px;">4</td> <td style="width: 20px;">3</td> <td style="width: 20px;">1</td> <td style="width: 20px;">2</td> <td style="width: 20px;">1</td> <td style="width: 20px;">4</td> <td style="width: 20px;">3</td> <td style="width: 20px;">2</td> <td style="width: 20px;">2</td> </tr> </table>	4	3	1	2	1	4	3	2	2	za miesiąc <b>Lipiec 2011</b> roku	
4	3	1	2	1	4	3	2	2			

**Dział 1. STRUKTURA I BILANS BEZROBOTNYCH**

**1.1. Struktura bezrobotnych**

Wyszczególnienie			Bezrobotni zarejestrowani		Bezrobotni, którzy podjęli pracę		Bezrobotni zarejestrowani			
			ogółem		w tym z prawem do zasiłku		ogółem		w tym z prawem do zasiłku	
			w miesiącu sprawozdawczym				w końcu mies. sprawozdawczego			
			razem	kobiety	razem	kobiety	razem	kobiety	razem	kobiety
0			1	2	3	4	5	6	7	8
Ogółem (w. 02+04)		01	525	265	192	98	5774	2920	557	302
z tego osoby	poprzednio pracujące	02	338	178	147	77	3893	1889	550	297
	w tym zwolnione z przyczyn dotyczących zakładu pracy	03	6	3	1	-	78	46	61	39
	dotychczas niepracujące	04	187	87	45	21	1881	1031	7	5
<b>Wybrane kategorie bezrobotnych (z ogółem)</b>										
Zamieszkali na wsi		05	467	240	168	87	5085	2583	510	275
w tym posiadający gospodarstwo rolne		06	20	16	17	10	547	274	70	33
Osoby w okresie do 12 miesięcy od dnia ukończenia nauki		07	104	57	12	4	255	153	8	6
w tym, które ukończyły szkołę wyższą, do 27 roku życia		08	43	20	6	2	110	58	6	4
Cudzoziemcy		09	1	1	-	-	11	8	1	1
Osoby będące w szczególnej sytuacji na rynku pracy		10	577	267	156	80	5175	2563	359	166
z wiersza 10	do 25 roku życia	11	216	103	62	27	1540	790	42	18
	długotrwale bezrobotne	12	228	108	67	30	2874	1543	14	6
	kobiety, które nie podjęły zatrudnienia po urodzeniu dziecka	13	X	14	X	5	X	548	X	10
	powyżej 50 roku życia	14	48	17	15	6	845	278	151	66
	bez kwalifikacji zawodowych	15	166	78	39	21	1785	880	109	51
	bez doświadczenia zawodowego	16	238	116	72	38	2554	1366	9	5
	bez wykształcenia średniego	17	167	56	49	22	2666	1029	241	87
	samotnie wychowujące co najmniej jedno dziecko do 18 roku życia	18	21	18	5	4	301	257	20	17
	które po odbyciu kary pozbawienia wolności nie podjęły zatrudnienia	19	4	-	-	-	29	1	1	-
	niepełnosprawni	20	13	9	7	6	112	61	19	13
po zakończeniu realizacji kontraktu socjalnego	21	-	-	-	-	2	1	-	-	

## 1.2. Bilans bezrobotnych

Wyszczególnienie		Ogółem	Kobiety	Z ogółem zamieszkali na wsi		Z ogółem z prawem do zasiłku				
				razem	kobiety	razem	kobiety			
0		1	2	3	4	5	6			
Bezrobotni według stanu w końcu miesiąca poprzedzającego sprawozdanie		22	5778	2904	5072	2558	605	320		
Bezrobotni zarejestrowani w miesiącu sprawozdawczym (w.24+25)		23	525	265	467	240	93	62		
z tego	po raz pierwszy	24	183	99	166	92	28	19		
	po raz kolejny	25	342	166	301	148	65	43		
z wiersza 23	po pracach interwencyjnych	26	2	1	1	1	1	1		
	po robotach publicznych	27	1	-	1	-	-	-		
	po stażu	28	16	11	5	4	-	-		
	po odbyciu przygotowania zawodowego dorosłych	29	-	-	-	-	-	-		
	po szkoleniu	30	1	1	1	1	-	-		
	po pracach społecznie użytecznych	31	1	-	1	-	-	-		
	po zakończeniu indywidualnego programu zatrudnienia socjalnego lub kontraktu socjalnego	32	-	-	-	-	-	-		
Osoby wyłączone z ewidencji bezrobotnych w miesiącu sprawozdawczym (w. 34+43 do 55)		33	529	249	454	215				
z tego z przyczyn	podjęcia pracy w miesiącu sprawozdawczym (w. 35+37)		34	192	98	168	87			
	z tego	niesubsydiowanej	35	180	92	157	82			
		w tym pracy sezonowej	36	-	-	-	-			
		subsydiowanej (w. 38+39 do 42)	37	12	6	11	5			
	z tego	z tego	prac interwencyjnych	38	2	2	1	1		
			robót publicznych	39	-	-	-	-		
			podjęcia działalności gospodarczej	40	5	1	5	1		
			podjęcia pracy w ramach refundacji kosztów zatrudnienia bezrobotnego	41	5	3	5	3		
			inne	42	-	-	-	-		
	rozpoczęcia szkolenia	43	1	1	1	1				
	rozpoczęcia stażu	44	15	11	14	11				
	rozpoczęcia przygotowania zawodowego dorosłych	45	-	-	-	-				
	rozpoczęcia pracy społecznie użytecznej	46	-	-	-	-				
	rozpoczęcia realizacji indywidualnego programu zatrudnienia socjalnego lub podpisania kontraktu socjalnego	47	-	-	-	-				
	odmowy bez uzasadnionej przyczyny przyjęcia propozycji odpowiedniej pracy lub innej formy pomocy	48	3	-	2	-				
	niepotwierdzenia gotowości do pracy	49	223	75	186	60				
	dobrowolnej rezygnacji ze statusu bezrobotnego	50	44	25	41	24				
	podjęcia nauki	51	-	-	-	-				
	ukończenia 60/65 lat	52	2	1	1	-				
nabycia praw emerytalnych lub rentowych	53	16	15	15	14					
nabycia praw do świadczenia przedemerytalnego	54	3	3	3	3					
innych	55	30	20	23	15					
Bezrobotni według stanu w końcu miesiąca sprawozdawczego (w. 22+23-33)		56	5774	2920	5085	2583				
w tym zarejestrowani po raz pierwszy		57	1583	822	1477	770				

### 1.3. Bilans wybranych kategorii bezrobotnych, będących w szczególnej sytuacji na rynku pracy

Wyszczególnienie		Do 25 roku życia		Powyżej 50 roku życia		Długotrwale bezrobotni			
		razem	kobiety	razem	kobiety	razem	kobiety		
0		1	2	3	4	5	6		
Bezrobotni według stanu w końcu miesiąca poprzedzającego sprawozdanie		58	1548	799	846	277	2852	1524	
Bezrobotni zarejestrowani w miesiącu sprawozdawczym (w. 60+61)		59	216	103	48	17	228	108	
z tego	po raz pierwszy	60	122	63	16	7	X	X	
	po raz kolejny	61	94	40	32	10	228	108	
z wiersza 59	po pracach interwencyjnych	62	1	1	-	-	-	-	
	po robotach publicznych	63	-	-	1	-	1	-	
	po stażu	64	10	1	-	-	7	3	
	po odbyciu przygotowania zawodowego dorosłych	65	-	-	-	-	-	-	
	po szkoleniu	66	-	-	-	-	1	1	
	po pracach społecznie użytecznych	67	-	-	1	-	1	-	
	po zakończeniu indywidualnego programu zatrudnienia socjalnego lub kontraktu socjalnego	68	-	-	-	-	-	-	
Osoby wyłączone z ewidencji bezrobotnych w miesiącu sprawozdawczym (w. 70+79 do 91)		69	200	99	49	16	206	89	
podjęcia pracy w mies. sprawozdawczym (w. 71+73)		70	62	27	15	6	67	30	
z tego	niesubsydiowanej	71	57	26	15	6	63	28	
		w tym pracy sezonowej	72	-	-	-	-	-	-
		subsydiowanej (w. 74+75 do 78)	73	5	1	-	-	4	2
	z tego	prac interwencyjnych	74	-	-	-	-	2	2
			robót publicznych	75	-	-	-	-	-
		podjęcia działalności gospodarczej	76	2	-	-	-	1	-
		podjęcia pracy w ramach refundacji kosztów zatrudnienia bezrobotnego	77	3	1	-	-	1	-
		inne	78	-	-	-	-	-	-
z tego z przyczyn	rozpoczęcia szkolenia	79	-	-	-	-	1	1	
	rozpoczęcia stażu	80	8	6	1	-	3	1	
	rozpoczęcia przygotowania zawodowego dorosłych	81	-	-	-	-	-	-	
	rozpoczęcia pracy społecznie użytecznej	82	-	-	-	-	-	-	
	rozpoczęcia realizacji indywidualnego programu zatrudnienia socjalnego lub podpisania kontraktu socjalnego	83	-	-	-	-	-	-	
	odmowy bez uzasadnionej przyczyny przyjęcia propozycji odpowiedniej pracy lub innej formy pomocy	84	1	-	1	-	2	-	
	niepotwierdzenia gotowości do pracy	85	91	33	19	2	85	27	
	dobrowolnej rezygnacji ze statusu bezrobotnego	86	17	13	3	1	21	11	
	podjęcia nauki	87	-	-	-	-	-	-	
	ukończenia 60/65 lat	88	X	X	2	1	2	1	
	nabycia praw emerytalnych lub rentowych	89	8	8	2	2	9	9	
	nabycia praw do świadczenia przedemerytalnego	90	X	X	3	3	1	1	
innych	91	13	12	3	1	15	8		
Bezrobotni, którzy w miesiącu sprawozdawczym utracili status osoby będącej w szczególnej sytuacji na rynku pracy		92	24	13	X	X	X	X	
Bezrobotni według stanu w końcu miesiąca sprawozdawczego (w. 58+59-69-92)		93	1540	790	845	278	2874	1543	
w tym zarejestrowani po raz pierwszy		94	779	389	181	73	471	265	

#### 1.4. Aktywne formy przeciwdziałania bezrobociu

Wyszczególnienie		Razem	Kobiety	
0		1	2	
Osoby bezrobotne	zatrudnione przy pracach interwencyjnych	95	30	15
	zatrudnione przy robotach publicznych	96	34	9
	odbywające szkolenie	97	2	1
	odbywające staż	98	167	111
	odbywające przygotowanie zawodowe dorosłych	99	-	-
	odbywające prace społecznie użyteczne	100	20	12

### Dział 2. POSZUKUJĄCY PRACY, OSOBY UPRAWNIONE DO DODATKU AKTYWIZACYJNEGO, OSOBY UCZESTNICZĄCE W DZIAŁANIACH REALIZOWANYCH W RAMACH PROJEKTÓW WSPÓLFINANSOWANYCH Z EUROPEJSKIEGO FUNDUSZU SPOŁECZNEGO, CUDZOZIEMCY Z PRAWEM DO ZASIŁKU

#### 2.1. Poszukujący pracy

Wyszczególnienie		Ogółem	Kobiety	
0		1	2	
Poszukujący pracy według stanu w końcu miesiąca poprzedzającego sprawozdanie		01	108	46
Poszukujący pracy zarejestrowani w miesiącu sprawozdawczym		02	8	4
Osoby wyłączone z ewidencji poszukujących pracy w miesiącu sprawozdawczym (w.04+05 do 10)		03	12	4
z tego z przyczyn	podjęcia pracy	04	-	-
	rozpoczęcia szkolenia	05	-	-
	rozpoczęcia przygotowania zawodowego dorosłych	06	-	-
	niepotwierdzenia zainteresowania pomocą określoną w ustawie	07	9	2
	niepodjęcia lub przerwania uczestnictwa w oferowanym działaniu	08	-	-
	dobrowolnej rezygnacji	09	2	1
	innych	10	1	1
Poszukujący pracy według stanu w końcu miesiąca sprawozdawczego (w. 01+02-03)		11	104	46
w tym	niepełnosprawni niepozostający w zatrudnieniu	12	23	7
	będący w okresie wypowiedzenia stosunku pracy lub stosunku służbowego z przyczyn dotyczących zakładu pracy	13	-	-
	zatrudnieni u pracodawcy, wobec którego ogłoszono upadłość lub który jest w stanie likwidacji, z wyłączeniem likwidacji w celu prywatyzacji	14	2	-
	otrzymujący świadczenie socjalne przysługujące na urlopie górniczym lub górniczy zasiłek socjalny	15	-	-
	uczestniczący w zajęciach w Centrum Integracji Społecznej lub indywidualnym programie integracji	16	-	-
	żołnierze rezerwy	17	-	-
	pobierający rentę szkoleniową	18	1	-
	pobierający świadczenie szkoleniowe	19	-	-
	podlegający ubezpieczeniu społecznemu rolników jako domownik lub małżonek rolnika, jeżeli zamierza podjąć zatrudnienie, inną pracę zarobkową lub działalność gospodarczą poza rolnictwem	20	3	1
	pracownicy w wieku 45 lat i powyżej	21	31	15

## 2.2. Osoby, które:

Wyszczególnienie			Razem	Kobiety	Razem	Kobiety
			w miesiącu sprawozdawczym		w końcu miesiąca sprawozdawczego	
0			1	2	3	4
nabyły uprawnienie do dodatku aktywizacyjnego w wyniku podjęcia zatrudnienia	skierowane przez powiatowy urząd pracy	22	-	-	-	-
	z własnej inicjatywy	23	11	2	20	6
rozpoczęły udział w działaniach realizowanych w ramach projektów współfinansowanych z EFS		24	67	43	x	x
w tym	projektach systemowych realizowanych przez powiatowe urzędy pracy	25	13	8	x	x
	projektach konkursowych realizowanych przez powiatowe urzędy pracy	26	54	35	x	x
Zarejestrowane jako cudzoziemcy z prawem do zasiłku		27	-	-	1	1
w tym z krajów EOG oraz Szwajcarii		28	-	-	-	-
Zarejestrowane jako cudzoziemcy bez prawa do zasiłku		29	1	1	10	7
w tym z krajów EOG oraz Szwajcarii		30	-	-	-	-
Polacy z prawem do zasiłku transferowego		31	-	-	2	1

## Dział 3. POŚREDNICTWO PRACY I WYBRANE FORMY AKTYWIZACJI

### 3.1. Wolne miejsca pracy i miejsca aktywizacji zawodowej

Wyszczególnienie		Zgłoszone w miesiącu sprawozdawczym				W końcu miesiąca sprawozdawczego		
		razem	z rubr. 1 dotyczące pracy			razem	w tym niewykorzystane dłużej niż 30 dni	
			subsydiowanej	z sektora publicznego	sezonowej			
0		1	2	3	4	5	6	
Ogółem wolne miejsca pracy i miejsca aktywizacji zawodowej (w.02+03)	01	199	22	7	34	127	3	
z ogółem z tego	zatrudnienie lub inna praca zarobkowa	02	185	8	2	34	123	3
	miejsca aktywizacji zawodowej	03	14	14	5	X	4	-
	staże	04	13	13	4	X	4	-
	przygotowanie zawodowe dorosłych	05	-	-	-	X	-	-
	prace społecznie użyteczne	06	1	1	1	X	-	-
	dla niepełnosprawnych	07	74	1	-	-	61	-
	dla osób w okresie do 12 miesięcy od dnia ukończenia nauki	08	2	2	1	-	-	-

### 3.2. Osoby objęte indywidualnym planem działania

Wyszczególnienie			Osoby objęte indywidualnym planem działania			
			bezrobotni		poszukujący pracy	
			razem	kobiety	razem	kobiety
0			1	2	3	4
Przygotowano IPD	w miesiącu sprawozdawczym	09	117	61	2	1
Przerwali realizację IPD		10	-	-	-	-
w tym z powodu podjęcia pracy		11	-	-	-	-
Zakończyli realizację IPD		12	36	16	-	-
Realizujący IPD w końcu miesiąca sprawozdawczego		13	649	352	12	9

**Dział 4. ZGŁOSZENIA ZWOLNIEŃ I ZWOLNIENIA GRUPOWE, ZWOLNIENIA MONITOROWANE**

Wyszczególnienie		W miesiącu sprawozdawczym				W końcu miesiąca sprawozdawczego			
		z sektora publicznego		z sektora prywatnego		z sektora publicznego		z sektora prywatnego	
		zakłady	osoby	zakłady	osoby	zakłady	osoby	zakłady	osoby
0		1	2	3	4	5	6	7	8
Zgłoszenia zwolnień grupowych	01	-	-	-	-	-	-	-	-
Zwolnienia grupowe	02	-	-	-	-	X	X	X	X
Zwolnienia monitorowane	03	-	-	-	-	X	X	X	X

**Sporządził: Sławomir Wąsala**

81 745-18-15 ( do 16 ) w. 227

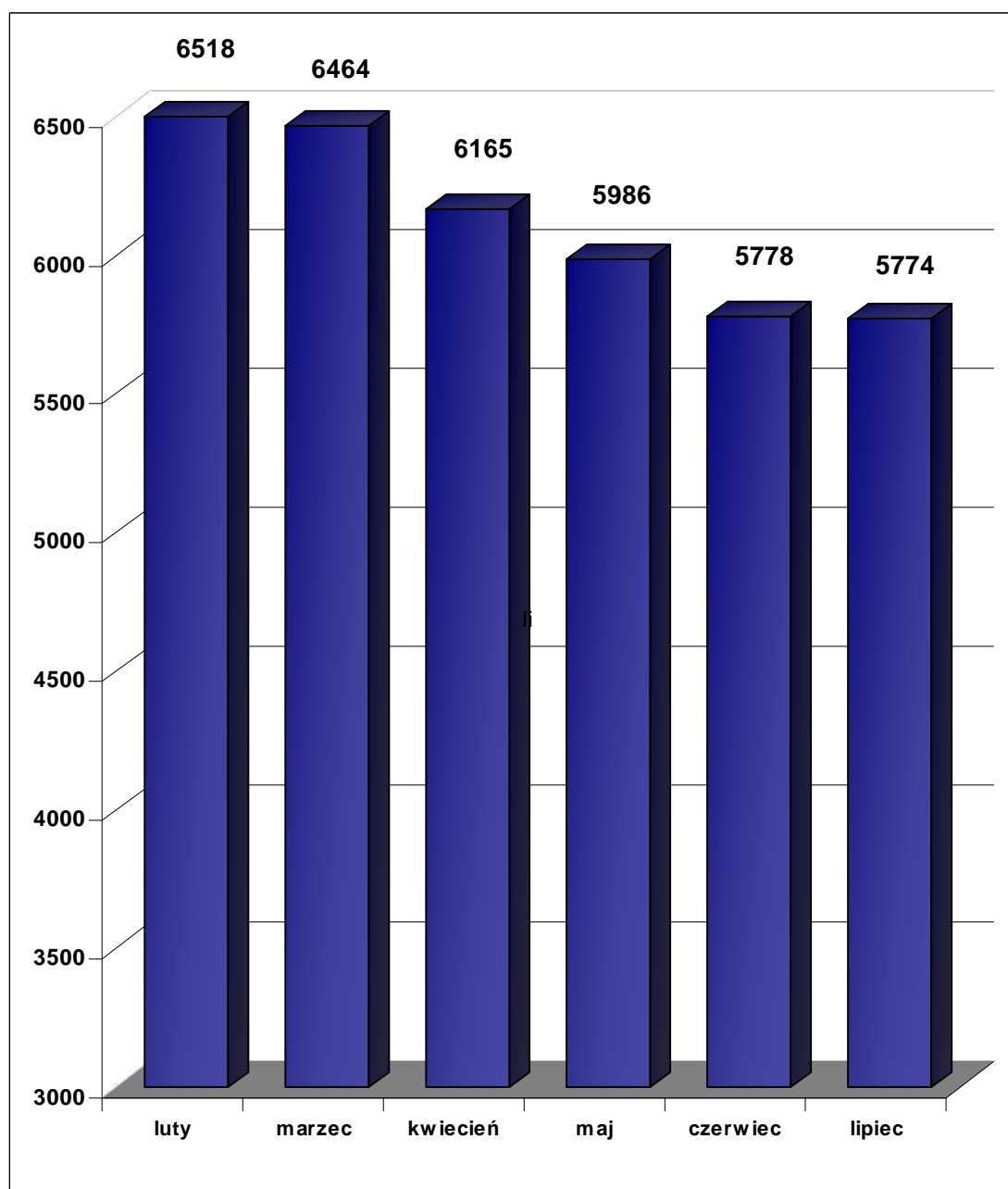
.....  
(wyjaśnienia dotyczące sprawozdania  
można uzyskać pod numerem telefonu)

Lublin, dn. 4.08.2011 r.

.....  
(miejsowość, data).....  
(pieczęćka imienna i podpis osoby  
działającej w imieniu sprawozdawcy)

## Bezrobotni figurujący w rejestrze urzędu pracy w ostatnim półroczu

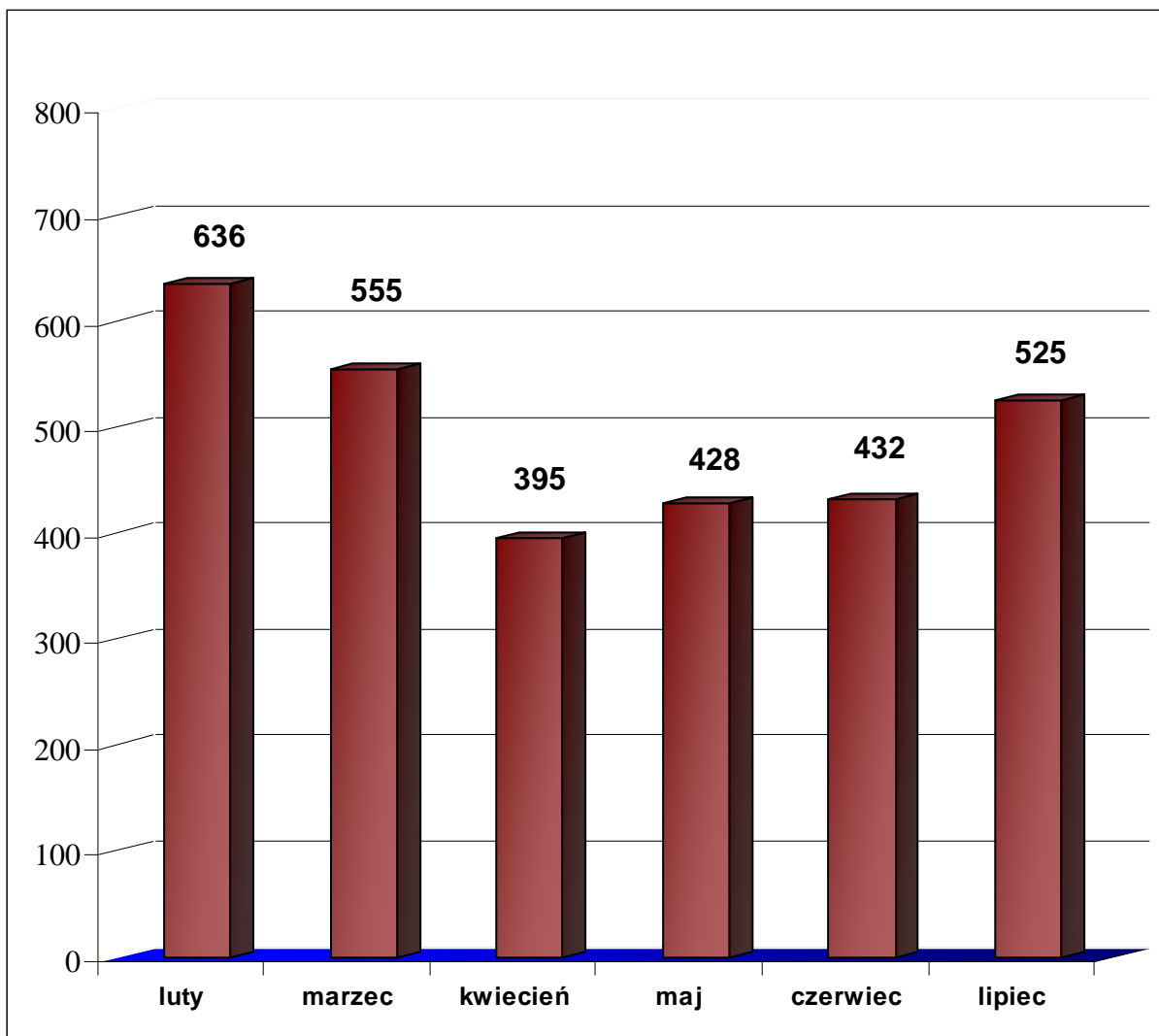
rok	2011					
miesiąc	luty	marzec	kwiecień	maj	czerwiec	lipiec
<b>osoby zarejestrowane</b>	<b>6518</b>	<b>6464</b>	<b>6165</b>	<b>5986</b>	<b>5778</b>	<b>5774</b>





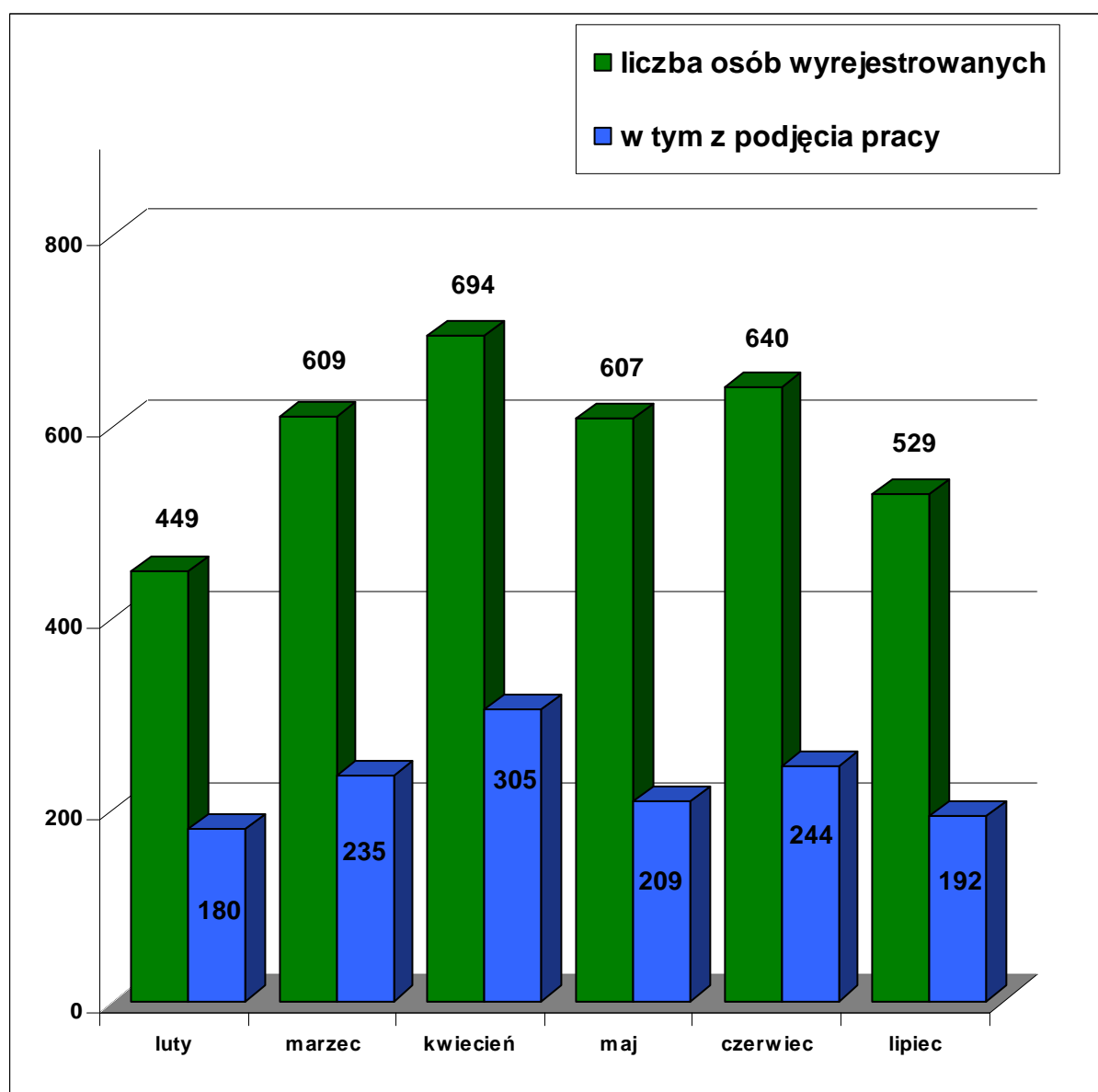
## Osoby bezrobotne włączane do ewidencji bezrobotnych w ostatnim półroczu

rok	2011					
miesiąc	luty	marzec	kwiecień	maj	czerwiec	lipiec
<b>osoby zarejestrowane w danym miesiącu</b>	<b>636</b>	<b>555</b>	<b>395</b>	<b>428</b>	<b>432</b>	<b>525</b>



## Osoby bezrobotne wyłączone z ewidencji bezrobotnych w ostatnim półroczu

rok	2011					
miesiąc	luty	marzec	kwiecień	maj	czerwiec	lipiec
<b>osoby wyrejestrowane</b>	449	609	694	607	640	529
<b>w tym podjęcie pracy</b>	180	235	305	209	244	192



## Osoby bezrobotne wg. miejsca zarejestrowania w ostatnich trzech miesiącach

	2011		
	Maj	Czerwiec	Lipiec
<b>PUP Lublin</b>	<b>2280</b>	<b>2232</b>	<b>2223</b>
<b>Filia w Beżycach</b>	<b>1766</b>	<b>1685</b>	<b>1678</b>
<b>Filia w Bychawie</b>	<b>1940</b>	<b>1861</b>	<b>1873</b>

