

**Powiatowy Urząd Pracy  
w Lublinie**

*ZESTAWIENIA  
STATYSTYCZNE*

*Stan na koniec listopada 2011r.*

MINISTERSTWO PRACY I POLITYKI SPOŁECZNEJ,  
ul. Nowogrodzka 1/3/5, 00-513 Warszawa

<b>Powiatowy Urząd Pracy w Lublinie</b>	<b>MPIPS – 01 Sprawozdanie o rynku pracy</b>	Przekazać/wysłać do 5. dnia roboczego każdego miesiąca z danymi za poprzedni miesiąc do wojewódzkiego urzędu pracy								
Numer identyfikacyjny REGON <table border="1" style="width: 100%; text-align: center; border-collapse: collapse;"> <tr> <td style="width: 12.5%;">4</td> <td style="width: 12.5%;">3</td> <td style="width: 12.5%;">1</td> <td style="width: 12.5%;">2</td> <td style="width: 12.5%;">1</td> <td style="width: 12.5%;">4</td> <td style="width: 12.5%;">3</td> <td style="width: 12.5%;">2</td> <td style="width: 12.5%;">2</td> </tr> </table>	4		3	1	2	1	4	3	2	2
4	3	1	2	1	4	3	2	2		

## Dział 1. STRUKTURA I BILANS BEZROBOTNYCH

### 1.1. Struktura bezrobotnych

Wyszczególnienie			Bezrobotni zarejestrowani		Bezrobotni, którzy podjęli pracę		Bezrobotni zarejestrowani				
			w miesiącu sprawozdawczym		w końcu mies. sprawozdawczego		ogółem		w tym z prawem do zasiłku		
			razem	kobiety	razem	kobiety	razem	kobiety	razem	kobiety	
0			1	2	3	4	5	6	7	8	
Ogółem (w. 02+04)		01	643	287	200	112	5878	3009	585	309	
z tego osoby	poprzednio pracujące		02	463	211	144	79	3971	1953	581	306
	w tym zwolnione z przyczyn dotyczących zakładu pracy		03	18	12	2	2	110	60	79	43
	dotychczas niepracujące		04	180	76	56	33	1907	1056	4	3
Wybrane kategorie bezrobotnych (z ogółem)											
Zamieszkali na wsi		05	566	256	174	96	5163	2660	529	280	
w tym posiadający gospodarstwo rolne		06	39	16	11	6	516	260	61	31	
Osoby w okresie do 12 miesięcy od dnia ukończenia nauki		07	100	47	26	18	519	286	17	12	
w tym, które ukończyły szkołę wyższą, do 27 roku życia		08	32	19	12	9	167	106	8	6	
Cudzoziemcy		09	-	-	-	-	10	7	-	-	
Osoby będące w szczególnej sytuacji na rynku pracy		10	642	270	172	95	5251	2647	377	182	
z wiersza 10	do 25 roku życia		11	218	91	62	39	1630	841	46	14
	długotrwale bezrobotne		12	220	96	69	35	2917	1601	11	5
	kobiety, które nie podjęły zatrudnienia po urodzeniu dziecka		13	X	25	X	6	X	578	X	8
	powyżej 50 roku życia		14	74	29	13	7	861	300	161	78
	bez kwalifikacji zawodowych		15	210	84	42	28	1798	914	138	76
	bez doświadczenia zawodowego		16	254	114	88	53	2553	1389	4	2
	bez wykształcenia średniego		17	283	98	58	24	2704	1058	239	103
	samotnie wychowujące co najmniej jedno dziecko do 18 roku życia		18	24	20	7	6	311	268	20	16
	które po odbyciu kary pozbawienia wolności nie podjęły zatrudnienia		19	7	-	-	-	29	1	-	-
	niepełnosprawni		20	21	10	3	2	128	70	32	20
po zakończeniu realizacji kontraktu socjalnego		21	-	-	-	-	1	1	-	-	

## 1.2. Bilans bezrobotnych

Wyszczególnienie		Ogółem	Kobiety	Z ogółem zamieszkali na wsi		Z ogółem z prawem do zasiłku		
				razem	kobiety	razem	kobiety	
0		1	2	3	4	5	6	
Bezrobotni według stanu w końcu miesiąca poprzedzającego sprawozdanie		22	5734	2949	5037	2602	539	282
Bezrobotni zarejestrowani w miesiącu sprawozdawczym (w.24+25)		23	643	287	566	256	119	72
z tego	po raz pierwszy	24	188	91	171	82	40	30
	po raz kolejny	25	455	196	395	174	79	42
z wiersza 23	po pracach interwencyjnych	26	-	-	-	-	-	-
	po robotach publicznych	27	1	-	1	-	-	-
	po stażu	28	28	19	26	17	-	-
	po odbyciu przygotowania zawodowego dorosłych	29	-	-	-	-	-	-
	po szkoleniu	30	6	2	5	2	1	-
	po pracach społecznie użytecznych	31	1	-	1	-	-	-
	po zakończeniu indywidualnego programu zatrudnienia socjalnego lub kontraktu socjalnego	32	-	-	-	-	-	-
Osoby wyłączone z ewidencji bezrobotnych w miesiącu sprawozdawczym (w. 34+43 do 55)		33	499	227	440	198	-	-
z tego z przyczyn	podjęcia pracy w miesiącu sprawozdawczym (w. 35+37)		34	200	112	174	96	-
	z tego	niesubsydiowanej	35	190	108	165	92	-
		w tym pracy sezonowej	36	-	-	-	-	-
		subsydiowanej (w. 38+39 do 42)	37	10	4	9	4	-
	z tego	prac interwencyjnych	38	1	1	1	1	-
		robót publicznych	39	-	-	-	-	-
		podjęcia działalności gospodarczej	40	3	2	2	2	-
		podjęcia pracy w ramach refundacji kosztów zatrudnienia bezrobotnego	41	6	1	6	1	-
		inne	42	-	-	-	-	-
	rozpoczęcia szkolenia	43	6	1	4	1	-	
	rozpoczęcia stażu	44	12	9	10	7	-	
	rozpoczęcia przygotowania zawodowego dorosłych	45	-	-	-	-	-	
	rozpoczęcia pracy społecznie użytecznej	46	-	-	-	-	-	
	rozpoczęcia realizacji indywidualnego programu zatrudnienia socjalnego lub podpisania kontraktu socjalnego	47	-	-	-	-	-	
	odmowy bez uzasadnionej przyczyny przyjęcia propozycji odpowiedniej pracy lub innej formy pomocy	48	4	2	4	2	-	
	niepotwierdzenia gotowości do pracy	49	222	72	198	63	-	
	dobrowolnej rezygnacji ze statusu bezrobotnego	50	18	13	16	12	-	
podjęcia nauki	51	1	-	1	-	-		
ukończenia 60/65 lat	52	1	-	1	-	-		
nabycia praw emerytalnych lub rentowych	53	9	5	7	5	-		
nabycia praw do świadczenia przedemerytalnego	54	5	4	4	3	-		
innych	55	21	9	21	9	-		
Bezrobotni według stanu w końcu miesiąca sprawozdawczego (w. 22+23-33)		56	5878	3009	5163	2660	-	
w tym zarejestrowani po raz pierwszy		57	1717	915	1597	855	-	

### 1.3. Bilans wybranych kategorii bezrobotnych, będących w szczególnej sytuacji na rynku pracy

Wyszczególnienie		Do 25 roku życia		Powyżej 50 roku życia		Długotrwale bezrobotni			
		razem	kobiety	razem	kobiety	razem	kobiety		
0		1	2	3	4	5	6		
Bezrobotni według stanu w końcu miesiąca poprzedzającego sprawozdanie		58	1603	840	839	287	2894	1593	
Bezrobotni zarejestrowani w miesiącu sprawozdawczym (w. 60+61)		59	218	91	74	29	220	96	
z tego	po raz pierwszy	60	112	43	20	14	X	X	
	po raz kolejny	61	106	48	54	15	220	96	
z wiersza 59	po pracach interwencyjnych	62	-	-	-	-	-	-	
	po robotach publicznych	63	-	-	1	-	-	-	
	po stażu	64	14	11	1	-	9	5	
	po odbyciu przygotowania zawodowego dorosłych	65	-	-	-	-	-	-	
	po szkoleniu	66	2	-	-	-	4	1	
	po pracach społecznie użytecznych	67	-	-	-	-	1	-	
	po zakończeniu indywidualnego programu zatrudnienia socjalnego lub kontraktu socjalnego	68	-	-	-	-	-	-	
Osoby wyłączone z ewidencji bezrobotnych w miesiącu sprawozdawczym (w. 70+79 do 91)		69	167	83	52	16	197	88	
podjęcia pracy w mies. sprawozdawczym (w. 71+73)		70	62	39	13	7	69	35	
z tego	niesubsydiowanej	71	59	37	11	6	65	34	
		w tym pracy sezonowej	72	-	-	-	-	-	-
	subsydiowanej (w. 74+75 do 78)		73	3	2	2	1	4	1
	z tego	prac interwencyjnych	74	1	1	-	-	-	-
			robót publicznych	75	-	-	-	-	-
		podjęcia działalności gospodarczej	76	-	-	1	1	1	-
		podjęcia pracy w ramach refundacji kosztów zatrudnienia bezrobotnego	77	2	1	1	-	3	1
		inne		78	-	-	-	-	-
rozpoczęcia szkolenia		79	2	-	-	-	-	-	
z tego z przyczyn	rozpoczęcia stażu		80	4	2	-	-	3	2
	rozpoczęcia przygotowania zawodowego dorosłych		81	-	-	-	-	-	-
	rozpoczęcia pracy społecznie użytecznej		82	-	-	-	-	-	-
	rozpoczęcia realizacji indywidualnego programu zatrudnienia socjalnego lub podpisania kontraktu socjalnego		83	-	-	-	-	-	-
	odmowy bez uzasadnionej przyczyny przyjęcia propozycji odpowiedniej pracy lub innej formy pomocy		84	2	2	1	-	2	1
	niepotwierdzenia gotowości do pracy		85	84	33	19	3	93	31
	dobrowolnej rezygnacji ze statusu bezrobotnego		86	6	5	2	-	10	8
	podjęcia nauki		87	1	-	-	-	-	-
	ukończenia 60/65 lat		88	X	X	1	-	1	-
	nabycia praw emerytalnych lub rentowych		89	2	-	3	1	6	4
	nabycia praw do świadczenia przedemerytalnego		90	X	X	5	4	-	-
	innych		91	4	2	8	1	13	7
Bezrobotni, którzy w miesiącu sprawozdawczym utracili status osoby będącej w szczególnej sytuacji na rynku pracy		92	24	7	X	X	X	X	
Bezrobotni według stanu w końcu miesiąca sprawozdawczego (w. 58+59-69-92)		93	1630	841	861	300	2917	1601	
w tym zarejestrowani po raz pierwszy		94	914	458	182	87	540	305	

#### 1.4. Aktywne formy przeciwdziałania bezrobociu

Wyszczególnienie		Razem	Kobiety	
		w końcu miesiąca sprawozdawczego		
0		1	2	
Osoby bezrobotne	zatrudnione przy pracach interwencyjnych	95	27	12
	zatrudnione przy robotach publicznych	96	1	-
	odbywające szkolenie	97	5	-
	odbywające staż	98	149	98
	odbywające przygotowanie zawodowe dorosłych	99	-	-
	odbywające prace społecznie użyteczne	100	12	10

### Dział 2. POSZUKUJĄCY PRACY, OSOBY UPRAWNIONE DO DODATKU AKTYWIZACYJNEGO, OSOBY UCZESTNICZĄCE W DZIAŁANIACH REALIZOWANYCH W RAMACH PROJEKTÓW WSPÓLFINANSOWANYCH Z EUROPEJSKIEGO FUNDUSZU SPOŁECZNEGO, CUDZOZIEMCY Z PRAWEM DO ZASIŁKU

#### 2.1. Poszukujący pracy

Wyszczególnienie		Ogółem	Kobiety	
0		1	2	
Poszukujący pracy według stanu w końcu miesiąca poprzedzającego sprawozdanie		01	92	43
Poszukujący pracy zarejestrowani w miesiącu sprawozdawczym		02	10	6
Osoby wyłączone z ewidencji poszukujących pracy w miesiącu sprawozdawczym (w.04+05 do 10)		03	9	6
z tego z przyczyn	podjęcia pracy	04	-	-
	rozpoczęcia szkolenia	05	-	-
	rozpoczęcia przygotowania zawodowego dorosłych	06	-	-
	niepotwierdzenia zainteresowania pomocą określoną w ustawie	07	8	5
	niepodjęcia lub przerwania uczestnictwa w oferowanym działaniu	08	-	-
	dobrowolnej rezygnacji	09	1	1
	innych	10	-	-
Poszukujący pracy według stanu w końcu miesiąca sprawozdawczego (w. 01+02-03)		11	93	43
w tym	niepełnosprawni niepozostający w zatrudnieniu	12	23	7
	będący w okresie wypowiedzenia stosunku pracy lub stosunku służbowego z przyczyn dotyczących zakładu pracy	13	1	1
	zatrudnieni u pracodawcy, wobec którego ogłoszono upadłość lub który jest w stanie likwidacji, z wyłączeniem likwidacji w celu prywatyzacji	14	2	-
	otrzymujący świadczenie socjalne przysługujące na urlopie górniczym lub górniczy zasiłek socjalny	15	-	-
	uczestniczący w zajęciach w Centrum Integracji Społecznej lub indywidualnym programie integracji	16	-	-
	żołnierze rezerwy	17	-	-
	pobierający rentę szkoleniową	18	1	-
	pobierający świadczenie szkoleniowe	19	-	-
	podlegający ubezpieczeniu społecznemu rolników jako domownik lub małżonek rolnika, jeżeli zamierza podjąć zatrudnienie, inną pracę zarobkową lub działalność gospodarczą poza rolnictwem	20	1	1
	pracownicy w wieku 45 lat i powyżej	21	28	14

## 2.2. Osoby, które:

Wyszczególnienie			Razem	Kobiety	Razem	Kobiety
			w miesiącu sprawozdawczym		w końcu miesiąca sprawozdawczego	
0			1	2	3	4
nabyły uprawnienie do dodatku aktywizacyjnego w wyniku podjęcia zatrudnienia	skierowane przez powiatowy urząd pracy	22	-	-	-	-
	z własnej inicjatywy	23	5	4	21	13
rozpoczęły udział w działaniach realizowanych w ramach projektów współfinansowanych z EFS		24	17	12	x	x
w tym	projektach systemowych realizowanych przez powiatowe urzędy pracy	25	17	12	x	x
	projektach konkursowych realizowanych przez powiatowe urzędy pracy	26	-	-	x	x
Zarejestrowane jako cudzoziemcy z prawem do zasiłku		27	-	-	-	-
w tym z krajów EOG oraz Szwajcarii		28	-	-	-	-
Zarejestrowane jako cudzoziemcy bez prawa do zasiłku		29	-	-	10	7
w tym z krajów EOG oraz Szwajcarii		30	-	-	-	-
Polacy z prawem do zasiłku transferowego		31	1	-	2	-

## Dział 3. POŚREDNICTWO PRACY I WYBRANE FORMY AKTYWIZACJI

### 3.1. Wolne miejsca pracy i miejsca aktywizacji zawodowej

Wyszczególnienie		Zgłoszone w miesiącu sprawozdawczym				W końcu miesiąca sprawozdawczego		
		razem	z rubr. 1 dotyczące pracy			razem	w tym niewykorzystane dłużej niż 30 dni	
			subsydiowanej	z sektora publicznego	sezonowej			
0		1	2	3	4	5	6	
Ogółem wolne miejsca pracy i miejsca aktywizacji zawodowej (w.02+03)	01	156	23	5	10	59	1	
z ogółem z tego	zatrudnienie lub inna praca zarobkowa	02	143	10	2	10	56	1
	miejsca aktywizacji zawodowej	03	13	13	3	X	3	-
	staże	04	13	13	3	X	3	-
	przygotowanie zawodowe dorosłych	05	-	-	-	X	-	-
	prace społecznie użyteczne	06	-	-	-	X	-	-
	dla niepełnosprawnych	07	11	-	-	-	5	-
	dla osób w okresie do 12 miesięcy od dnia ukończenia nauki	08	3	3	1	-	-	-

### 3.2. Osoby objęte indywidualnym planem działania

Wyszczególnienie			Osoby objęte indywidualnym planem działania			
			bezrobotni		poszukujący pracy	
			razem	kobiety	razem	kobiety
0			1	2	3	4
Przygotowano IPD	w miesiącu sprawozdawczym	09	218	112	2	2
Przerwali realizację IPD		10	4	1	-	-
w tym z powodu podjęcia pracy		11	-	-	-	-
Zakończyli realizację IPD		12	70	36	1	1
Realizujący IPD w końcu miesiąca sprawozdawczego		13	1255	648	16	11

**Dział 4. ZGŁOSZENIA ZWOLNIEŃ I ZWOLNIENIA GRUPOWE, ZWOLNIENIA MONITOROWANE**

Wyszczególnienie		W miesiącu sprawozdawczym				W końcu miesiąca sprawozdawczego			
		z sektora publicznego		z sektora prywatnego		z sektora publicznego		z sektora prywatnego	
		zakłady	osoby	zakłady	osoby	zakłady	osoby	zakłady	osoby
0		1	2	3	4	5	6	7	8
Zgłoszenia zwolnień grupowych	01	-	-	1	31	-	-	1	12
Zwolnienia grupowe	02	-	-	1	19	x	x	x	x
Zwolnienia monitorowane	03	-	-	-	-	x	x	x	x

**Sporządził: Sławomir Wąsala**

81 745-18-15 ( do 16 ) w.227

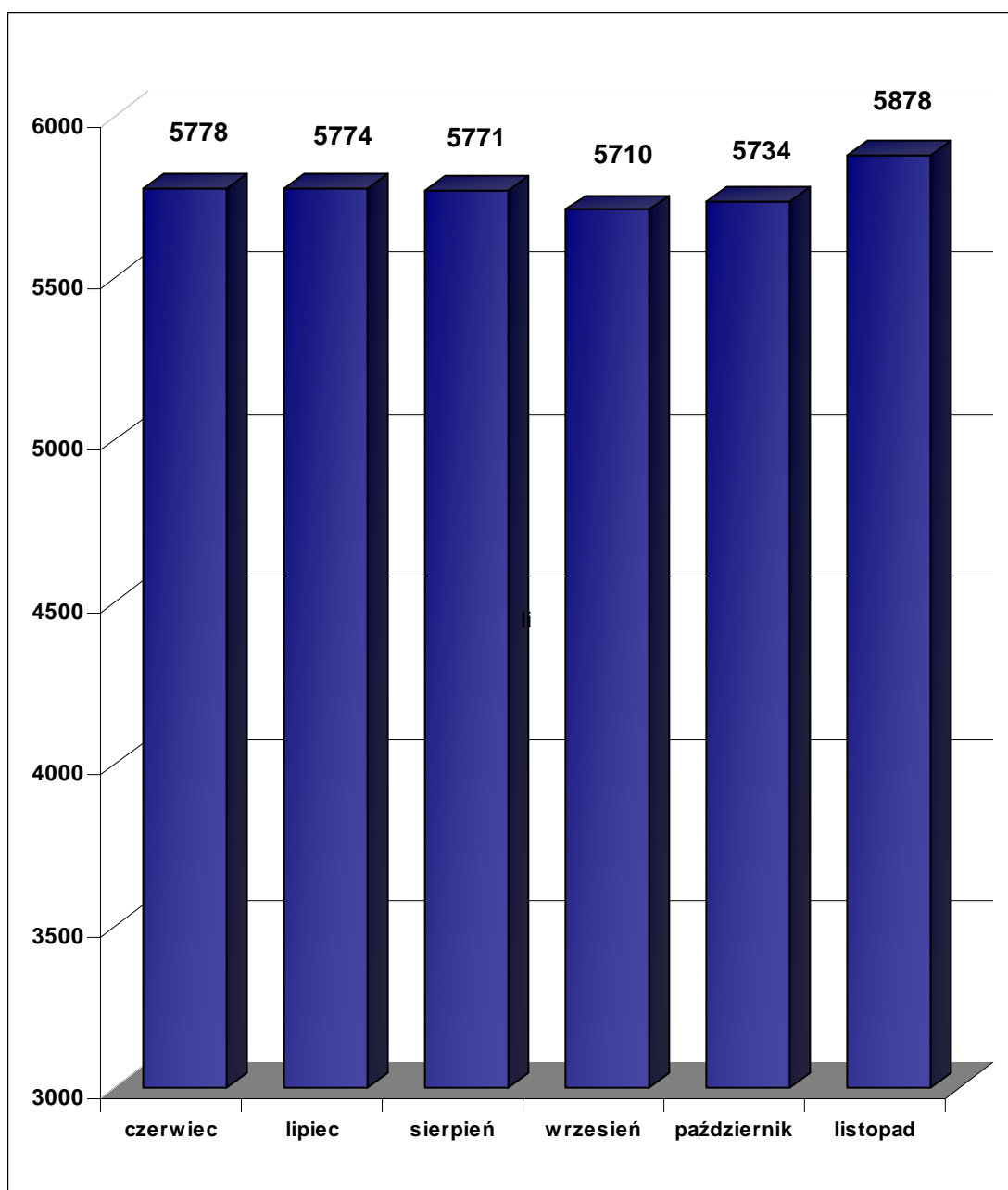
.....  
(wyjaśnienia dotyczące sprawozdania  
można uzyskać pod numerem telefonu)

Lublin, dn. 5.12.2011 r.

.....  
(miejsowość, data).....  
(pieczęćka imienna i podpis osoby  
działającej w imieniu sprawozdawcy)

## Bezrobotni figurujący w rejestrze urzędu pracy w ostatnim półroczu

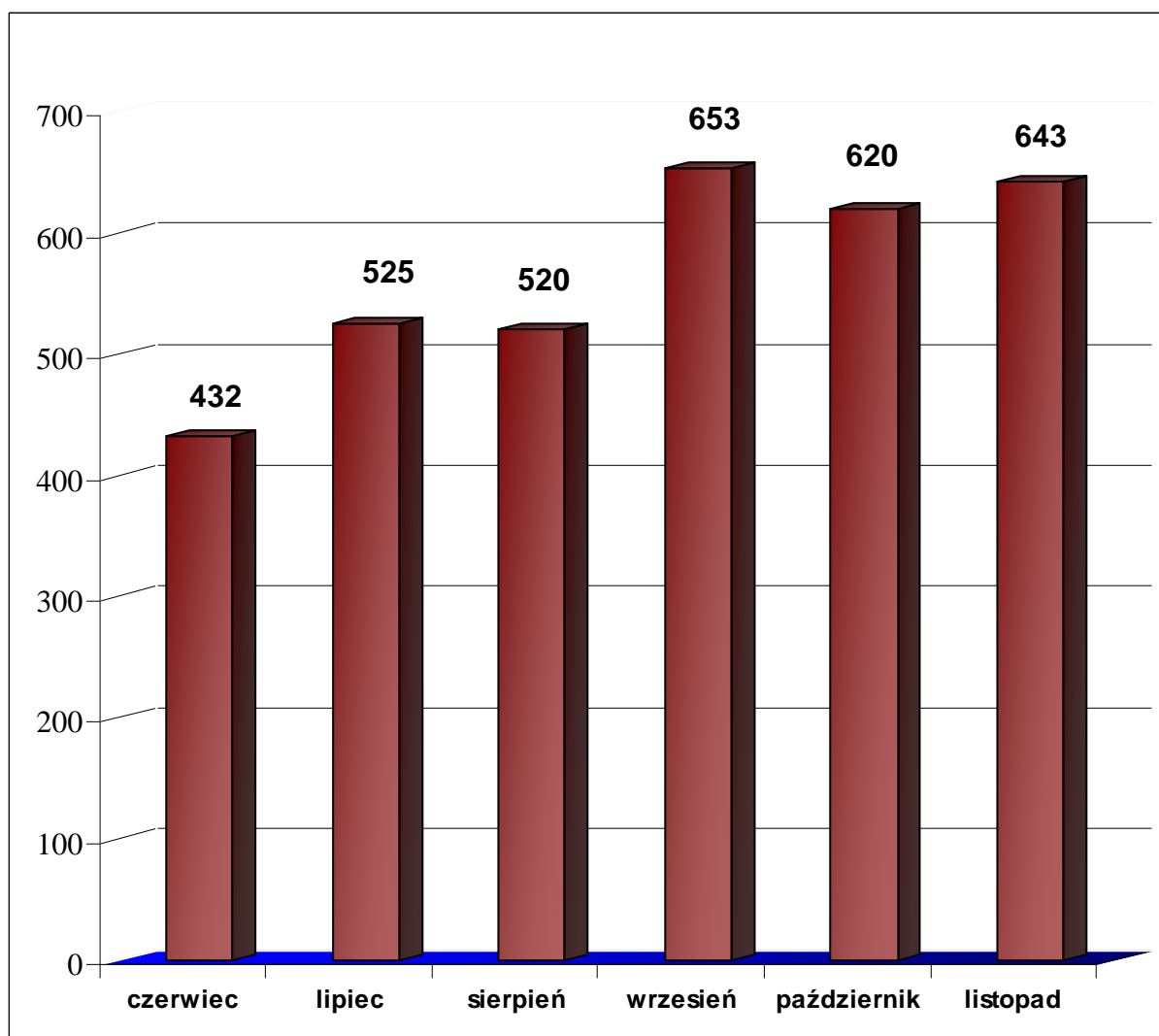
rok	2011					
miesiąc	czerwiec	lipiec	sierpień	wrzesień	październik	listopad
<b>osoby zarejestrowane</b>	<b>5778</b>	<b>5774</b>	<b>5771</b>	<b>5710</b>	<b>5734</b>	<b>5878</b>





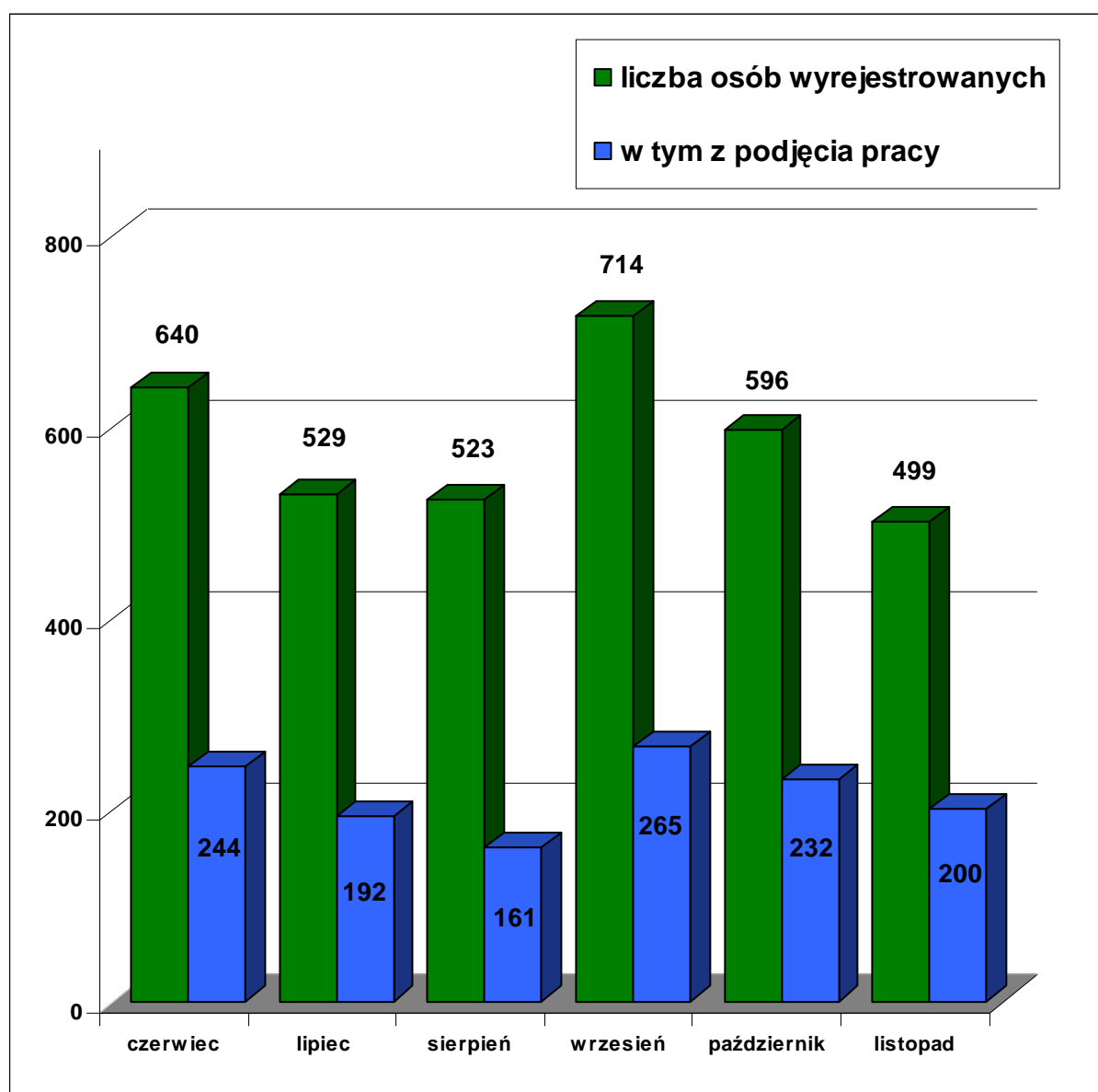
## Osoby bezrobotne włączane do ewidencji bezrobotnych w ostatnim półroczu

rok	2011					
miesiąc	czerwiec	lipiec	sierpień	wrzesień	październik	listopad
<b>osoby zarejestrowane w danym miesiącu</b>	<b>432</b>	<b>525</b>	<b>520</b>	<b>653</b>	<b>620</b>	<b>643</b>



## Osoby bezrobotne wyłączone z ewidencji bezrobotnych w ostatnim półroczu

rok	2011					
miesiąc	czerwiec	lipiec	sierpień	wrzesień	październik	listopad
<b>osoby wyrejestrowane</b>	640	529	523	714	596	499
<b>w tym podjęcie pracy</b>	244	192	161	265	232	200



## Osoby bezrobotne wg miejsca zarejestrowania w ostatnich trzech miesiącach

	2011		
	Wrzesień	Październik	Listopad
<b>PUP Lublin</b>	<b>2213</b>	<b>2229</b>	<b>2251</b>
<b>Filia w Bełżycach</b>	<b>1669</b>	<b>1681</b>	<b>1746</b>
<b>Filia w Bychawie</b>	<b>1828</b>	<b>1824</b>	<b>1881</b>

