



**RAPORT  
Z MONITORINGU ZAWODÓW DEFICYTOWYCH  
I NADWYŻKOWYCH  
W POWIECIE LUBELSKIM W 2011 ROKU**

**CZEŚĆ PROGNOSTYCZNA**

**LUBLIN, LIPIEC 2012**

## Spis treści

Wstęp .....	2
1. Analiza bezrobocia wśród absolwentów w powiecie lubelskim.....	3
2. Bezrobotni absolwenci szkół wg poziomu wykształcenia.....	5
2.1. Szkoły wyższe.....	5
2.2. Szkoły policealne i średnie zawodowe.....	9
2.3 Licea ogólnokształcące .....	12
2.4 Zasadnicze szkoły zawodowe.....	13
3. Analiza ofert pracy .....	14
Podsumowanie.....	16

## Wstęp

Rynek pracy jest mechanizmem gospodarczym, który reguluje wielkość podaży pracy (ilość pracy, którą oferują pracownicy) i popyt na pracę (ilość pracy, której potrzebują przedsiębiorstwa). Znajduje się on w równowadze, kiedy podaż i popyt pracy są równe, jeśli podaż pracy przewyższa popyt - pojawia się bezrobocie.

Przyczyn bezrobocia jest wiele. Chcąc lepiej poznać mechanizmy oraz zmiany zachodzące na rynku pracy, które mogą pomóc w walce z tym zjawiskiem, opracowywane są różnego rodzaju analizy. Jedną z nich jest „Monitoring zawodów deficytowych i nadwyżkowych”, którego sporządzenie należy do zadań samorządu powiatu w zakresie polityki rynku pracy. Jest to proces systematycznego obserwowania zjawisk zachodzących na rynku pracy dotyczących kształtowania popytu na pracę i podaży zasobów pracy w przekroju terytorialno – zawodowym oraz formułowania na tej podstawie ocen, wniosków i krótkookresowych prognoz niezbędnych dla prawidłowego funkcjonowania systemów szkoleń bezrobotnych oraz kształcenia zawodowego.

Zawód definiowany jest jako zbiór zadań (zespół czynności) wyodrębnionych w wyniku społecznego podziału pracy, wykonywanych stale lub z niewielkimi zmianami przez poszczególne osoby i wymagających odpowiednich kwalifikacji (wiedzy i umiejętności), zdobytych w wyniku kształcenia lub praktyki.

Poprzez zawody deficytowe rozumie się zawody, na które występuje na rynku pracy wyższe zapotrzebowanie niż liczba osób poszukujących pracy w danym zawodzie. Natomiast zawody nadwyżkowe to te, na które zapotrzebowanie na rynku pracy jest mniejsze niż liczba osób poszukujących pracy w danych zawodach.

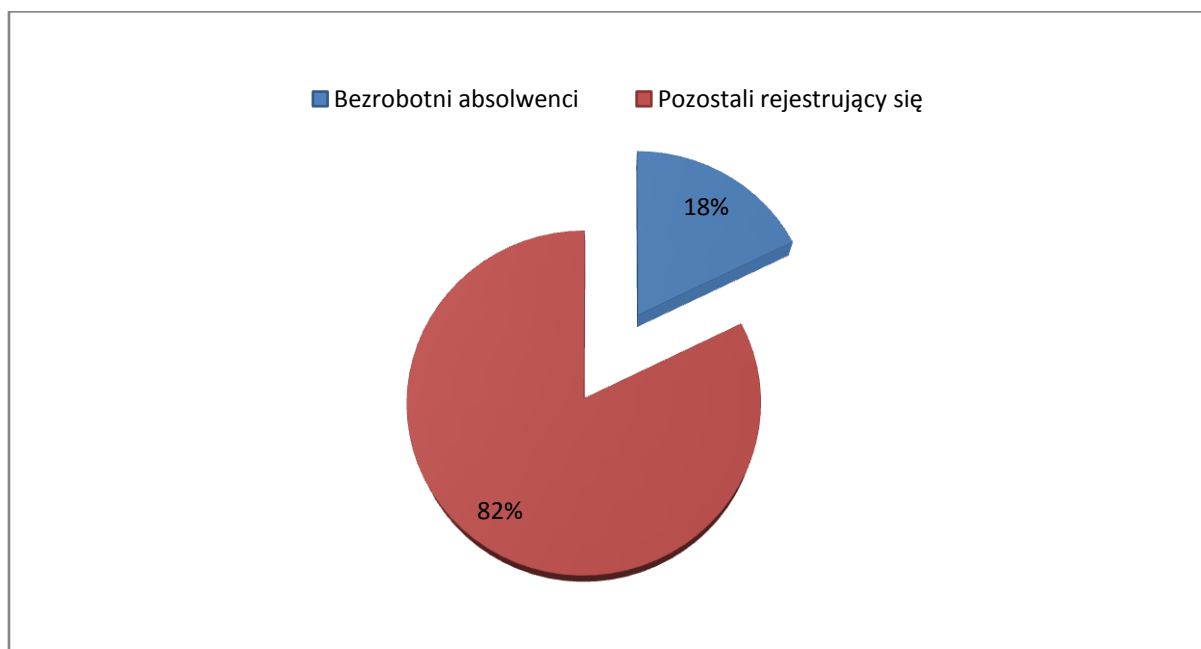
Niniejszy raport to część II prognostyczna monitoringu, obejmująca analizę zawodów deficytowych i nadwyżkowych w oparciu o dane o absolwentach szkół wyższych według szkół i grup kierunków za rok akademicki 2010/2011 oraz dane dotyczące uczniów szkół ponadgimnazjalnych, które pozyskano z Systemu Informacji Oświatowej (SIO) Ministerstwa Edukacji Narodowej. Do sporządzenia raportu posłużyły również informacje o bezrobotnych absolwentach zarejestrowanych w Powiatowym Urzędzie Pracy w Lublinie w 2011 roku oraz informacje zawarte w załączniku nr 3 do sprawozdania MPiPS-01 „Bezrobotni oraz oferty pracy według zawodów i specjalności”.

Celem opracowania jest przedstawienie głównych parametrów, które charakteryzują rynek powiatu lubelskiego i mogą posłużyć jako źródło informacji czy i w jakim stopniu oferta w powiecie pokrywa się z zapotrzebowaniem lokalnych pracodawców, lub też ogólnym popytem na zatrudnianie pracowników o określonych kwalifikacjach i umiejętnościach, mogą pomóc w określeniu kierunków szkoleń dla osób bezrobotnych, planowaniu działań w zakresie przeciwdziałania bezrobociu, podnoszeniu jakości poradnictwa zawodowego i pośrednictwa pracy, czy też posłużyć jako źródło do opracowania strategii rozwoju miasta, gminy lub powiatu.

### 1. Analiza bezrobocia wśród absolwentów w powiecie lubelskim

W 2011 roku w Powiatowym Urzędzie Pracy w Lublinie zarejestrowało się 4 536 osób, z czego 979, to absolwenci szkół ponadgimnazjalnych i uczelni wyższych. Liczba młodzieży rejestrującej się w roku ukończenia szkoły wynosiła więc 18% ogółu rejestrujących się osób.

**Wykres nr 1. Stosunek rejestrujących się absolwentów do pozostałych osób rejestrujących się w PUP w Lublinie w 2011 r.**



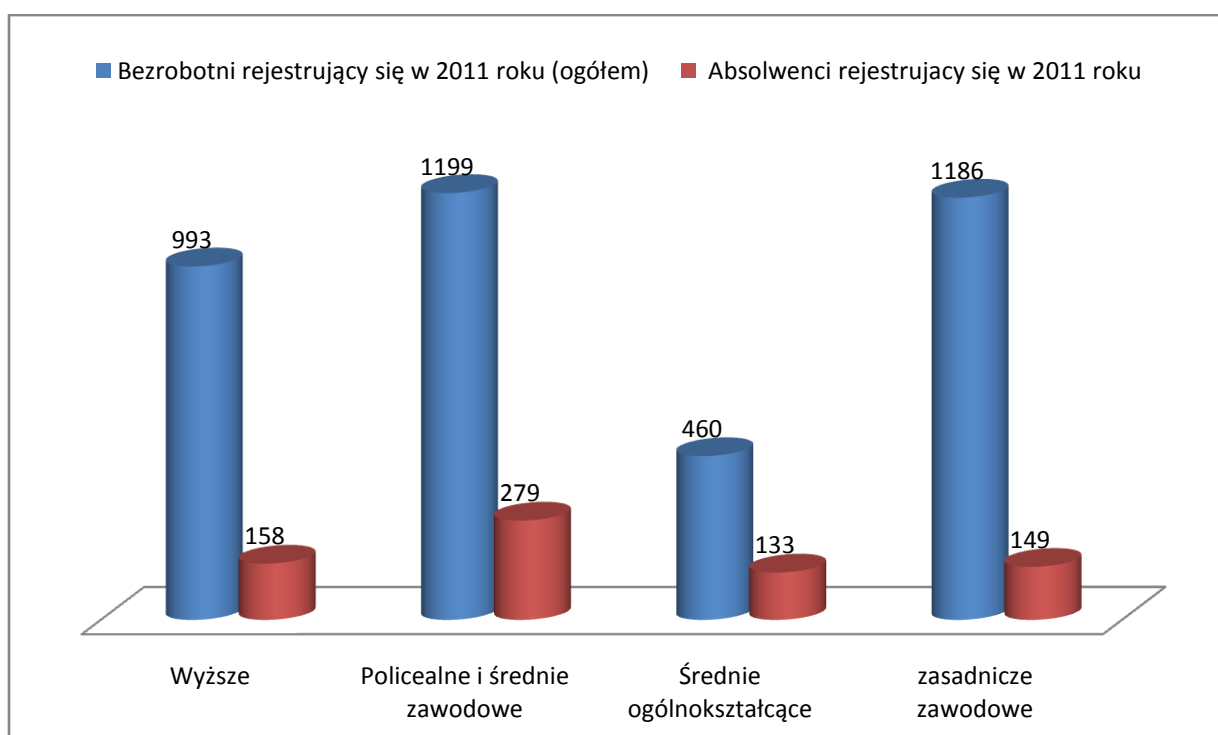
Największy napływ absolwentów zaobserwowano w miesiącach kończących naukę w szkołach, czyli w czerwcu i lipcu. W omawianym roku do rejestru Powiatowego Urzędu Pracy w Lublinie trafiło 158 absolwentów z wykształceniem wyższym, 279 - z wykształceniem policealnym i średnim zawodowym, 133 – ze średnim ogólnokształcącym oraz 149 z wykształceniem zasadniczym zawodowym.

**Tabela nr 1. Bezrobotni rejestrujący się w PUP w Lublinie w 2011 r. wg wykształcenia.**

Lp.	Wykształcenie	Liczba bezrobotnych rejestrujących się w 2011 r.	
		Ogółem	Absolwenci
1.	Wyższe	993	158
2.	Policealne i średnie zawodowe	1199	279
3.	Średnie ogólnokształcące	460	133
4.	Zasadnicze zawodowe	1186	149

Porównanie ilości rejestrujących się absolwentów w stosunku do ogółu rejestrujących się bezrobotnych z uwzględnieniem poziomu wykształcenia stanowi poniższy wykres:

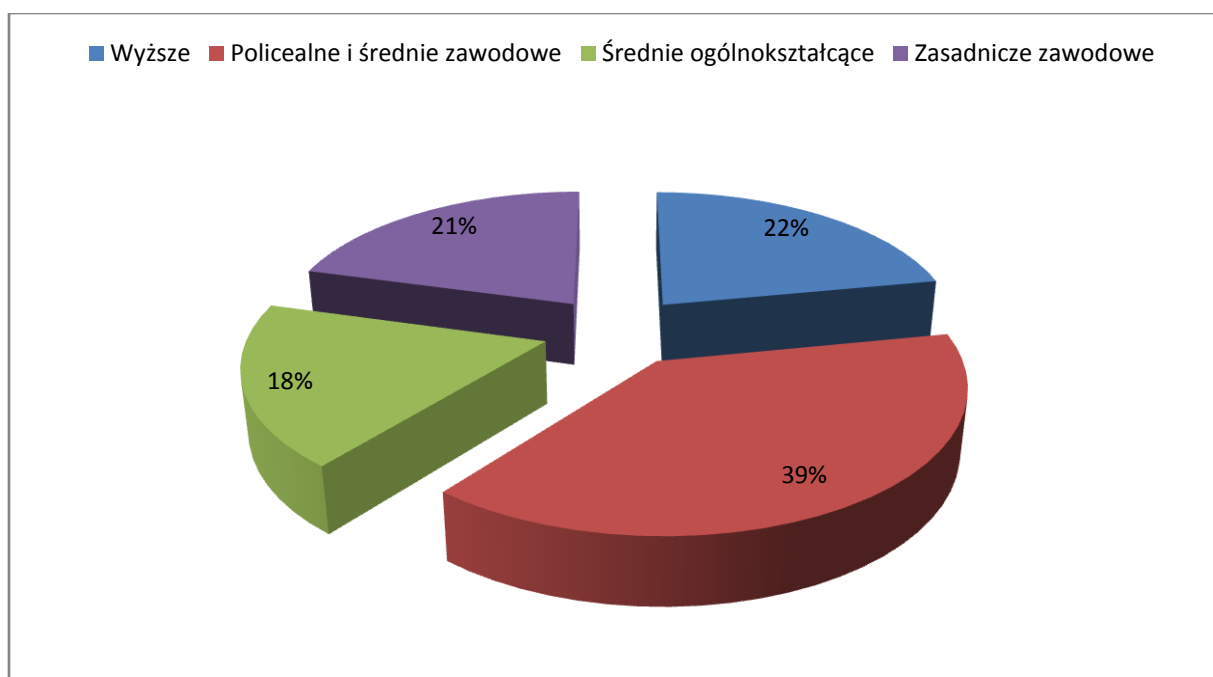
**Wykres nr 2. Bezrobotni rejestrujący się w PUP w Lublinie w 2011 roku wg wykształcenia.**



## 2. Bezrobotni absolwenci szkół wg poziomu wykształcenia

Największą liczbę, bo 39% rejestrujących się absolwentów stanowiły osoby z wykształceniem policealnym i średnim zawodowym. Na drugim miejscu pod względem liczebności znaleźli się absolwenci uczelni wyższych, w 2011 roku było to 22% ogółu rejestrujących się. Natomiast absolwenci zasadniczych szkół zawodowych i średnich szkół ogólnokształcących w badanym okresie stanowili odpowiednio: 21% i 18%.

**Wykres nr 3. Bezrobotni absolwenci rejestrujący się w PUP w Lublinie wg poziomu wykształcenia**



### 2.1. Szkoły wyższe

Najpopularniejszymi uczelniami funkcjonującymi na terenie Lubelszczyzny w 2011 roku były: Uniwersytet Marii Curie-Skłodowskiej – 8795 absolwentów, z czego 44 zarejestrowało się w PUP w Lublinie, Katolicki Uniwersytet Lubelski Jana Pawła II – 5312 absolwentów, 24 zarejestrowanych jako bezrobotni, Uniwersytet Przyrodniczy – 3086 absolwentów, z czego 17 zarejestrowało się jako bezrobotni, Wyższa Szkoła Ekonomii i Innowacji – 2590 absolwentów, 10 - bezrobotnych, Politechnika Lubelska – 2125 absolwentów, 11 – bezrobotnych. W dalszej kolejności dużą popularnością cieszyły się:

Uniwersytet Medyczny, Wyższa Szkoła Społeczno-Przyrodnicza oraz Wyższa Szkoła Przedsiębiorczości i Administracji w Lublinie.

Z uwagi na fakt, że na terenie powiatu lubelskiego nie ma żadnych szkół kształcących na poziomie uczelni wyższych, poniżej przedstawiono zestawienie liczby absolwentów szkół wyższych mających swe siedziby na terenie Lublina i liczby absolwentów tych uczelni, rejestrujących się w Powiatowym Urzędzie Pracy w Lublinie w ciągu 2011 roku.

**Tabela nr 2. Absolwenci kończący szkoły wyższe w 2011 roku**

Lp.	Szkoły wyższe	Absolwenci	Bezrobotni absolwenci	Stosunek bezrobotnych absolwentów do ogółu kończących studia
1.	Uniwersytet Marii Curie-Skłodowskiej w Lublinie	8795	44	0,50%
2.	Katolicki Uniwersytet Lubelski Jana Pawła II	5312	24	0,45%
3.	Uniwersytet Przyrodniczy w Lublinie	3086	17	0,55%
4.	Wyższa Szkoła Ekonomii i Innowacji w Lublinie	2590	10	0,38%
5.	Politechnika Lubelska	2125	11	0,51%
6.	Uniwersytet Medyczny w Lublinie	1603	2	0,12%
7.	Wyższa Szkoła Społeczno-Przyrodnicza w Lublinie	1011	5	0,49%
8.	Wyższa Szkoła Przedsiębiorczości i Administracji w Lublinie	778	7	0,89%

Wśród bezrobotnych absolwentów rejestrujących się w Urzędzie Pracy najwięcej zarejestrowanych było w zawodach: specjalista administracji publicznej – 123 osoby, ekonomista – 5, filozof - 5, socjolog – 4, specjalista ds. marketingu i handlu – 4, filolog-filologii obcojęzycznej – 3, inżynier rolnictwa – 3, Specjalista ds. organizacji usług gastronomicznych, hotelarskich i turystycznych – 3 osoby.

**Tabela nr 3. Struktura zawodowa absolwentów z wykształceniem wyższym**

<b>Lp.</b>	<b>Kod zawodu</b>	<b>Nazwa zawodu</b>	<b>Absolwenci, którzy ukończyli szkołę na terenie powiatu w roku 2011</b>	<b>Bezrobotni absolwenci rejestrujący się w PUP w roku 2011</b>
1.	242217	Specjalista administracji publicznej	0	12
2.	263102	Ekonomista	0	5
3.	263301	Filozof	0	5
4.	263204	Socjolog	0	4
5.	243106	Specjalista ds. marketingu i handlu	0	4
6.	264302	Filolog-filologia obcojęzyczna	0	3
7.	213205	Inżynier rolnictwa	0	3
8.	242222	Specjalista ds. organizacji usług gastronomicznych, hotelarskich i turystycznych	0	3
9.	262101	Archiwista	0	2
10.	51201	Fizjoterapeuta	0	2
11.	214202	Inżynier budownictwa	0	2
12.	213204	Inżynier ogrodnictwa	0	2
13.	221101	Lekarz	0	2
14.	212002	Matematyk	0	2
15.	213108	Mikrobiolog	0	2
16.	233008	Nauczyciel języka angielskiego	0	2
17.	233012	Nauczyciel języka polskiego	0	2
18.	233025	Nauczyciel wychowania fizycznego	0	2
19.	222101	Pielęgniarka	0	2
20.	431290	Pozostali pracownicy ds. statystyki, finansów i ubezpieczeń	0	2
21.	242190	Pozostali specjaliści ds. zarządzania i organizacji	0	2
22.	261906	Prawnik legislator	0	2
23.	263503	Specjalista ds. rodziny (familiolog)	0	2
24.	251902	Specjalista zastosowań informatyki	0	2
25.	214110	Towaroznawca	0	2
26.	343901	Animator kultury	0	1
27.	263201	Archeolog	0	1



28.	265102	Artysta grafik	0	1
29.	213102	Biochemik	0	1
30.	264201	Dziennikarz	0	1
31.	264303	Filolog-filologia polska	0	1
32.	211103	Fizyk	0	1
33.	211402	Geograf	0	1
34.	215201	Inżynier elektronik	0	1
35.	214405	Inżynier mechanik – mechanika precyzyjna	0	1
36.	214402	Inżynier mechanik maszyny i urządzenia obróbki metali	0	1
37.	252302	Inżynier systemów i sieci komputerowych	0	1
38.	214503	Inżynier technologii żywności	0	1
39.	214917	Inżynier transportu drogowego	0	1
40.	213207	Inżynier zootechniki	0	1
41.	514202	Kosmetyczka	0	1
42.	233001	Nauczyciel biologii	0	1
43.	233007	Nauczyciel informatyki	0	1
44.	234201	Nauczyciel przedszkola	0	1
45.	233020	Nauczyciel religii	0	1
46.	233024	Nauczyciel wychowania do życia w rodzinie	0	1
47.	235107	Pedagog	0	1
48.	235912	Pedagog szkolny	0	1
49.	223101	Położna	0	1
50.	214590	Pozostali inżynierowie chemicy i pokrewni	0	1
51.	214190	Pozostali inżynierowie ds. przemysłu i produkcji	0	1
52.	214990	Pozostali inżynierowie i pokrewni gdzie indziej nie sklasyfikowani	0	1
53.	214390	Pozostali inżynierowie inżynierii środowiska	0	1
54.	216690	Pozostali projektanci grafiki i multimediiów	0	1
55.	341205	Pracownik socjalny	0	1
56.	241103	Specjalista ds. rachunkowości	0	1
57.	213303	Specjalista ochrony środowiska	0	1
58.	263505	Specjalista resocjalizacji	0	1
59.	325907	Terapeuta zajęciowy	0	1
60.	421403	Windykator	0	1

## 2.2. Szkoły policealne i średnie zawodowe

Analiza danych wykazała, że w 2011 r. w powiecie lubelskim szkoły policealne i średnie zawodowe ukończyło 439 osób, z czego w rejestrze Powiatowego Urzędu Pracy w Lublinie znalazło się 54 z nich (12,3 %). Przewiduje się, że w 2012 roku mury szkół policealnych i średnich zawodowych opuści 468 absolwentów, a więc o 29 osób (6,2%) więcej niż w 2011.

**Tabela nr 5. Struktura zawodowa absolwentów szkół policealnych i średnich zawodowych w powiecie lubelskim w latach 2011 i 2012**

Lp.	Typ szkoły	Miejscowość	Kod zawodu	Zawód/profil	Absolwenci	Bezrobotni absolwenci	Przewidywani absolwenci
1.	Technikum	Pszczela Wola	322002	Technik żywienia i gospodarstwa domowego	41	12	27
2.	Szkoła policealna	Pszczela Wola	314207	Technik rolnik	38	0	42
3.	Technikum	Bełżyce	322002	Technik żywienia i gospodarstwa domowego	35	10	24
4.	Technikum	Bełżyce	351203	Technik informatyk	30	4	29
5.	Szkoła policealna	Pszczela Wola	314206	Technik pszczelarz	29	0	39
6.	Technikum	Piotrowice	311512	Technik mechanizacji rolnictwa	24	3	23
7.	Technikum	Bychawa	311504	Technik mechanik	22	7	16
8.	Technikum	Piotrowice	311504	Technik mechanik	21	2	0
9.	Technikum	Niemce	351203	Technik informatyk	20	1	20
10.	Technikum	Pszczela Wola	314206	Technik pszczelarz	19	1	15
11.	Technikum	Bełżyce	311504	Technik mechanik	18	4	25
12.	Technikum	Pszczela	314207	Technik rolnik	18	0	0

	uzupełniające dla absolwentów ZSZ	Wola					
13.	Technikum	Bychawa	351203	Technik informatyk	16	6	22
14.	Szkoła policealna	Niedrzwica Duża	341903	Technik agrobiznesu	14	1	0
15.	Technikum	Niemce	314202	Technik architektury krajobrazu	13	1	10
16.	Technikum	Niedrzwica Duża	341903	Technik agrobiznesu	12	0	11
17.	Technikum	Niemce	341903	Technik agrobiznesu	10	0	10
18.	Szkoła policealna	Pszczela Wola	322002	Technik żywienia i gospodarstwa domowego	10	0	0
19.	Technikum uzupełniające dla absolwentów zasadniczych szkół zawodowych	Bełżyce	322002	Technik żywienia i gospodarstwa domowego	9	0	4
20.	Liceum profilowane	Bychawa		ekonomiczno-administracyjny	8	0	0
21.	Szkoła policealna	Bełżyce	422402	Technik hotelarstwa	8	0	0
22.	Liceum profilowane	Bychawa		usługowo-gospodarczy	8	0	0
23.	Technikum	Niedrzwica Duża	522305	Technik handlowiec	7	2	12
24.	Technikum uzupełniające dla absolwentów zasadniczych szkół zawodowych	Bełżyce	314207	Technik rolnik	7	0	8
25.	Czteroletnia szkoła muzyczna I stopnia	Bełżyce	265201	Muzyk	2	0	5
26.	Szkoła policealna	Niedrzwica Duża	524901	Florysta	0	0	8
27.	Szkoła policealna	Bełżyce	6111	Rolnik	0	0	36
28.	Szkoła	Niedrzwica	411004	Technik	0	0	7

	policealna	Duża		administracji			
29.	Technikum	Bełżyce	314202	Technik architektury krajobrazu	0	0	0
30.	Technikum	Piotrowice	422402	Technik hotelarstwa	0	0	0
31.	Szkoła policealna	Pszczela Wola	351203	Technik informatyk	0	0	11
32.	Technikum uzupełniające dla absolwentów zasadniczych szkół zawodowych	Bełżyce	311504	Technik mechanik	0	0	0
33.	Technikum uzupełniające dla absolwentów zasadniczych szkół zawodowych	Piotrowice	311512	Technik mechanizacji rolnictwa	0	0	0
34.	Technikum	Bełżyce	422103	Technik obsługi turystycznej	0	0	0
35.	Technikum	Bychawa	311513	Technik pojazdów samochodowych	0	0	17
36.	Technikum	Bełżyce	311513	Technik pojazdów samochodowych	0	0	25
37.	Technikum	Piotrowice	311513	Technik pojazdów samochodowych	0	0	22
38.	Technikum uzupełniające dla absolwentów zasadniczych szkół zawodowych	Piotrowice	311513	Technik pojazdów samochodowych	0	0	0

W badanym okresie na poziomie wykształcenia średniego zawodowego i policealnego uczniowie kształceni byli ogółem na 38 kierunkach. Najwięcej absolwentów odnotowano w Zespole Szkół Rolniczych w Pszczelnej Woli – 41 absolwentów kierunku technik żywienia

i gospodarstwa domowego, 12 spośród nich zarejestrowało się jako bezrobotni. Szacuje się, że na przyszły rok liczba uczniów kończących tę szkołę zmaleje do 27. Drugim kierunkiem o dużej liczbie absolwentów (38) był technik rolnik. Przewiduje się, że w 2012 roku będzie 42 absolwentów tego kierunku.

Pozostałe kierunki o dużej liczbie absolwentów: technik żywienia i gospodarstwa domowego (technikum w Bełżycach), technik informatyk, technik pszczelarz, technik mechanizacji rolnictwa, technik mechanik.

### 2.3 Licea ogólnokształcące

W powiecie lubelskim w 2011 roku zarejestrowało się 39 osób nieposiadających żadnych kwalifikacji zawodowych – absolwentów liceów ogólnokształcących. Stanowili oni 10,6 % z 367 ogółu absolwentów kończących takie szkoły. Przewiduje się, że w 2012 roku 440 młodych osób stanie się abiturientami bez zawodu, a więc ich ilość zwiększy się o 73 osoby, czyli o 15,6%.

**Tabela nr 4. Szkoły ponadgimnazjalne (licea) w roku szkolnym 2011/2012**

Lp	Miejscowość	Nazwa szkoły, placówki	Absolwenci	Bezrobotni absolwenci	Przewidywani absolwenci
1.	Bychawa	Liceum Ogólnokształcące w Zespole Szkół im. ks. Antoniego Kwiatkowskiego	129	19	153
2.	Bełżyce	Liceum Ogólnokształcące	128	13	137
3.	Niemce	Liceum Ogólnokształcące w Niemcach	41	2	44
4.	Wysokie	Liceum Ogólnokształcące w Wysokiem	34	1	35
5.	Pszczela Wola	Liceum ogólnokształcące	18	2	30
6.	Załucze	Szkoła Specjalna Przesposabiająca do Pracy w Załuczu	7	0	7
7.	Niedzwica Kościelna	Społeczne Liceum Ogólnokształcące dla Dorosłych	5	2	0
8.	Niedzwica Kościelna	Społeczne Liceum Ogólnokształcące im. Piotra Jerzego Frassatego	4	0	14
9.	Bystrzyca	Szkoła Specjalna Przesposabiająca do Pracy w Bystrzycy	1	0	2
10.	Maczyn	Szkoła Specjalna Przesposabiająca do pracy	0	0	18
11.	Niedzwica Duża	Uzupełniające Liceum Ogólnokształcące dla dorosłych w Niedzwicy Dużej	0	0	0

12.	Niedrzwica Duża	Liceum Ogólnokształcące	0	0	0
-----	-----------------	-------------------------	---	---	---

## 2.4 Zasadnicze szkoły zawodowe

Bezrobotni absolwenci zasadniczych szkół zawodowych stanowili w 2011 roku 21% ogólnej populacji absolwentów pozostających w ewidencji Powiatowego Urzędu Pracy w Lublinie. W badanym okresie szkoły zawodowe w powiecie lubelskim ukończyło 76 osób i szacuje się, że 2012 roku liczba ta zmniejszy się o 28,95 % i wyniesie 54 osoby.

**Tabela nr 6. Zasadnicze szkoły zawodowe (wg SIO, stan na 30.09.2011 r.)**

L.p.	Miejscowość	Kod zawodu	Zawód	Absolwenci	Bezrobotni absolwenci	Przewidywani absolwenci
1.	Piotrowice	723103	Mechanik pojazdów samochodowych	23	1	0
2.	Bychawa	723103	Mechanik pojazdów samochodowych	21	13	15
3.	Bełżyce	6	Rolnik	12	0	0
4.	Bełżyce	723103	Mechanik pojazdów samochodowych	12	5	12
5.	Bełżyce	512002	Kucharz małej gastronomii	7	4	0
6.	Dominów	712904	Technolog robót wykończeniowych w budownictwie	1	0	0
7.	Bełżyce	723103	Mechanik pojazdów samochodowych	0	0	18
8.	Piotrowice	834103	Mechanik-operator pojazdów i maszyn rolniczych	0	0	9

Największą liczbę absolwentów kończących zasadnicze szkoły zawodowe stanowili mechanicy pojazdów samochodowych (44 osoby) ze szkół w Piotrowicach i Bychawie, 14 spośród nich zostało zanotowanych w rejestrze Powiatowego Urzędu Pracy w Lublinie.

W opisywanym roku szkoły ukończyło 12 rolników, 7 kucharzy małej gastronomii i 1 technolog robót wykończeniowych.

### 3. Analiza ofert pracy

W 2011 roku pracodawcy zgłosili do Powiatowego Urzędu Pracy w Lublinie 2170 ofert pracy. Biorąc pod uwagę ilość, dominowały oferty w następujących zawodach: pozostałe pomoce i sprzętaczki biurowe, hotelowe i podobne – 162 oferty, robotnik pomocniczy w przemyśle przetwórczym – 150 ofert, robotnik gospodarczy – 130, sprzedawca – 118, pozostali pracownicy obsługi biurowej – 108, opiekun osoby starszej – 100, magazynier – 88, sprzętaczka biurowa – 82, kierowca samochodu ciężarowego – 48, przedstawiciel handlowy – 43 osoby.

**Tabela nr 7. Oferty pracy zgłoszone do PUP w Lublinie w 2011 roku**

Lp.	Nazwa zawodu	Kod zawodu	Liczba ofert
1.	Pozostałe pomoce i sprzętaczki biurowe, hotelowe i podobne	911290	162
2.	Robotnik pomocniczy w przemyśle przetwórczym	932911	150
3.	Robotnik gospodarczy	515303	130
4.	Sprzedawca	522301	118
5.	Pozostali pracownicy obsługi biurowej	411090	108
6.	Opiekun osoby starszej	341202	100
7.	Magazynier	432103	88
8.	Sprzętaczka biurowa	911207	82
9.	Kierowca samochodu ciężarowego	833203	48
10.	Przedstawiciel handlowy	332203	43
11.	Robotnik budowlany	931301	41
12.	Tokarz/ frezer obrabiarek sterowanych numerycznie	722313	40
13.	Pomocniczy robotnik szklarniowy	921402	30
14.	Szatniarz	962905	30
15.	Pakowacz	932101	25
16.	Murarz	711202	23
17.	Dekarz	712101	20
18.	Pracownik ochrony fizycznej I stopnia	541308	20
19.	Kucharz	512001	18

20.	Sprzedawca w branży spożywczej	522304	18
21.	Technik mechanik maszyn i urządzeń	311508	18
22.	Technik prac biurowych	411004	18
23.	Operator koparko-ładowarki	811105	17
24.	Pozostali spawacze i pokrewni	721290	17
25.	Ślusarz	722204	16
26.	Zbrojarz	711404	16
27.	Fryzjer	514101	15
28.	Mechanik pojazdów samochodowych	723103	15
29.	Sortowacz	932913	15
30.	Kierowca samochodu osobowego	832203	14
31.	Pomoc kuchenna	941201	14
32.	Asystent ds. księgowości	431101	13
33.	Operator wprowadzania danych	413201	13
34.	Archiwista	262101	12
35.	Cieśla szalunkowy	711502	12
36.	Kierowca operator wózków jezdniowych	834401	12
37.	Doradca finansowy	241202	11
38.	Formierz odlewnik	721102	10
39.	Kopacz	931202	10
40.	Monter nawierzchni kolejowej	711603	10
41.	Pomocnik mechanika	932908	10
42.	Pracownik centrum obsługi telefonicznej	422201	10
43.	Pracownik ochrony fizycznej bez licencji	541307	10
44.	Robotnik drogowy	931205	10
45.	Specjalista bankowości	241304	10
46.	Sprzedawca w branży przemysłowej	522303	10
47.	Technik ochrony fizycznej osób i mienia	541315	10
48.	Brukarz	711601	9
49.	Cieśla	711501	9
50.	Kierowca mechanik	832201	9
51.	Mechanik samochodów osobowych	723105	9
52.	Rozbieracz-wykrawacz	751104	9
53.	Sekretarka	412001	9
54.	Dozorca	962902	8
55.	Robotnik placowy	961302	8
56.	Specjalista ds. marketingu i handlu	243106	8
57.	Wychowawca w placówkach oświatowych, wychowawczych i opiekuńczych	235914	8
58.	Hydraulik	712601	7
59.	Kelner	513101	7
60.	Księgowy	331301	7
61.	Pracownik kancelaryjny	411003	7
62.	Doradca klienta	524902	6
63.	Elektromonter instalacji elektrycznych	741101	6
64.	Kurier	441202	6
65.	Monter instalacji centralnego ogrzewania i ciepłej wody	712602	6
66.	Monter instalacji wentylacyjnych i klimatyzacyjnych	712703	6



67.	Specjalista ds. logistyki	242108	6
68.	Asystent nauczania przedszkola	531202	5
69.	Audytor	242204	5
70.	Barman	513202	5
71.	Bibliotekarz	343301	5
72.	Fizjoterapeuta	228301	5
73.	Kamieniarz	711301	5
74.	Kierowca autobusu	833101	5
75.	Kierowca samochodu dostawczego	832202	5
76.	Kierownik budowy	132301	5
77.	Kosmetyczka	514202	5
78.	Monter sieci telekomunikacyjnych	742203	5
79.	Operator obrabiarek sterowanych numerycznie	722308	5
80.	Palacz pieców zwykłych	911202	5
81.	Pozostali operatorzy urządzeń wiertniczych i wydobywniczych ropy, gazu i innych surowców	811390	5
82.	Robotnik mostowy	931206	5
83.	Szklarz	712502	5
84.	Technik handlowiec	522305	5
85.	Tłumacz języka niemieckiego	264311	5
86.	Tłumacz tekstów	264315	5
87.	Tynkarz	712303	5

### Podsumowanie

Sytuacja ekonomiczna na rynku i restrukturyzacja firm powodują, że młodzi ludzie w 2012 roku mogą mieć problemy ze znalezieniem zatrudnienia w zakładach pracy zlokalizowanych na terenie powiatu lubelskiego. Dodatkowo wyniki monitoringu wskazują, że wiele zawodów, w których absolwenci przejawiają swoją aktywność określa się jako nadwyżkowe. Świadczy to zatem o niedostosowaniu szkolnictwa do zapotrzebowania na poszczególne zawody na lokalnym rynku pracy oraz tendencję do wybierania przez młodzież kierunków nauki bez względu na statystyki. Przykładem mogą być zawody takie jak: technik informatyk, kucharz małej gastronomii, technik żywienia i gospodarstwa domowego, technik mechanik. Pomimo obserwowanej nadwyżki w tych zawodach, wciąż ma miejsce napływ absolwentów kończących te kierunki.

Problem bezrobocia wśród młodzieży, która w ostatnich kilku latach kończyła szkoły ponadgimnazjalne na terenie powiatu lubelskiego łagodzony był poprzez wysoki poziom migracji zarobkowych, w szczególności do krajów Europy Zachodniej. Jednak brak nowych inwestycji na lokalnym rynku, dzięki którym istniałoby zapotrzebowanie na wysoko

wykwalifikowanych specjalistów spowodował duże problemy z możliwością podjęcia zatrudnienia przez wielu absolwentów uczelni wyższych. W omawianym okresie problemy ze znalezieniem pracy dotknęły osób uzyskujących wykształcenie wyższe, w szczególności o kierunkach: ekonomia, pedagogika, ochrona środowiska, administracja, czy filozofia.

Przewiduje się, że duże szanse na znalezienie zatrudnienia będą mieli przede wszystkim absolwenci szkół średnich zawodowych i zawodowych na stanowiskach: tokarz - frezer obrabiarek sterowanych numerycznie, technik mechanik maszyn i urządzeń, technik ochrony fizycznej osób i mienia. Należy tutaj jednak zaznaczyć, że do urzędów pracy zgłaszana jest tylko część popytu na pracowników. Pracodawcy najczęściej zgłaszają zapotrzebowanie na stanowiska pracy z rynku wtórnego, na którym funkcjonują zawody nie wymagające wymagających specjalistycznych umiejętności i kwalifikacji. Zapotrzebowanie na wyspecjalizowanych pracowników zaspokajane jest przez rynek pierwotny, czyli za pośrednictwem prywatnych agencji zatrudnienia, czy ogłoszeń internetowych lub prasowych.

**Tabela nr 8. Zawody deficytowe i nadwyżkowe w powiecie lubelskim**

Lp.	Zawody deficytowe		Zawody nadwyżkowe	
	Kod zawodu	Nazwa zawodu	Kod zawodu	Nazwa zawodu
1.	722313	Tokarz / frezer obrabiarek sterowanych numerycznie	351203	Technik informatyk
2.	11508	Technik mechanik maszyn i urządzeń	512002	Kucharz małej gastronomii
3.	413201	Operator wprowadzania danych	753105	Krawiec
4.	241202	Doradca finansowy	322002	Technik żywienia i gospodarstwa domowego
5.	832201	Kierowca mechanik	751204	Piekarz
6.	962905	Szatniarz	514105	Technik usług fryzjerskich
7.	242108	Specjalista do spraw logistyki	263102	Ekonomista
8.	441202	Kurier	311504	Technik mechanik
9.	264311	Tłumacz języka niemieckiego	523002	Kasjer handlowy
10.	541315	Technik ochrony fizycznej osób i mienia	933304	Robotnik magazynowy
11.	722308	Operator obrabiarek sterowanych numerycznie	713102	Malarz budowlany
12.	931202	Kopacz	711503	Stolarz budowlany

13.	711501	Cieśla	242217	Specjalista administracji publicznej
14.	921402	Pomocniczy robotnik szklarniowy	311204	Technik budownictwa
15.	721206	Spawacz metodą TIG	834103	Mechanik - operator pojazdów i maszyn rolniczych
16.	742102	Monter - elektronik	541390	Pozostali pracownicy ochrony osób i mienia
17.	811110	Operator spycharki	311303	Technik elektryk
18.	241304	Specjalista bankowości	1512	Technik mechanizacji rolnictwa
19.	422201	Pracownik centrum obsługi telefonicznej (pracownik call center)	713203	Lakiernik samochodowy
20.	723304	Mechanik maszyn i urządzeń do obróbki metali	741207	Elektromonter (elektryk) zakładowy
21.	132301	Kierownik budowy	751201	Cukiernik
22.	712101	Dekarz	235107	Pedagog
23.	214402	Inżynier mechanik - maszyny i urządzenia do obróbki metali	213303	Specjalista ochrony środowiska
24.	531202	Asystent nauczyciela przedszkola	541306	Portier
25.	712202	Głazurnik	712604	Monter instalacji i urządzeń sanitarnych
26.	741103	Elektryk	122102	Kierownik działu sprzedaży
27.	834311	Operator suwnic (suwnicowy)	611306	Ogrodnik terenów zieleni
28.	921401	Pomocniczy robotnik przy konserwacji terenów zieleni	741201	Elektromechanik
29.	411003	Pracownik kancelaryjny	325905	Opiekunka dziecięca
30.	811105	Operator koparko - ładowarki	513101	Kelner

Wiele ofert pracy jest trudnych do zrealizowania pomimo, że w ewidencji figurują osoby o wskazanych kwalifikacjach. Dzieje się tak wtedy, gdy zawód wyuczony został przypadkowo wybrany, lub był rozbieżny z zainteresowaniami, czy predyspozycjami osoby. Obserwuje się wtedy niechęć do pracy w zawodzie wyuczonym. Barrierami w podjęciu zatrudnienia mogą być również: stan zdrowia, długotrwałe przerwy w zatrudnieniu, lub długotrwałe przebywanie w rejestrze urzędu (długotrwałe bezrobocie), a także brak mobilności oraz dojazdu do miejsca pracy, wymagana przez pracodawcę dyspozycyjność, czy nieopłacalne zarobki.

Wzrost zatrudnienia, a tym samym możliwość rozwoju zawodowego młodych ludzi zależy nie tylko od lokalnej polityki i sytuacji społeczno-gospodarczej na rynku, na który wpływ mają przede wszystkim pracodawcy oraz instytucje i organizacje działające na rzecz lokalnego społeczeństwa w obszarze edukacji, dużą rolę odgrywają tutaj również środki finansowe pozyskiwane przez urząd pracy – zarówno z Funduszu Pracy, jak również z Europejskiego Funduszu Społecznego. W wielu przypadkach środki finansowe będące w dyspozycji urzędu, stanowią wsparcie dla pracodawcy, umożliwiają młodym ludziom start zawodowy i są okazją do nabycia doświadczenia na rynku.

Pomimo, że ranking zawodów deficytowych i nadwyżkowych nie daje pełnego obrazu rynku pracy, gdyż jest tworzony tylko w oparciu o oferty pracy zgłoszone przez pracodawców do Powiatowego Urzędu Pracy w Lublinie oraz obejmuje dane o bezrobotnych rejestrujących się w analizowanym okresie, systematycznie prowadzona analiza lokalnego rynku pracy pozwala na prawidłowe ukierunkowywanie działań Urzędu w szczególności pod kątem zapotrzebowania na pracowników na lokalnym rynku pracy. Pracownicy instytucji rynku pracy i instytucji edukacyjnych wykorzystując wyniki analiz mają możliwość inicjowania działań zmierzających do dostosowywania kierunków oraz systemu kształcenia do potrzeb lokalnych pracodawców.