

**Powiatowy Urząd Pracy**

**w Lublinie**

# ***ZESTAWIENIA STATYSTYCZNE***

*Stan na koniec **lipca 2018***

MINISTERSTWO RODZINY, PRACY I POLITYKI SPOŁECZNEJ,  
ul. Nowogrodzka 1/3/5, 00-513 Warszawa

Powiatowy Urząd Pracy w Lublinie	<b>MRPiPS – 01</b> <b>Sprawozdanie o rynku pracy</b> 01.07.2018- 31.07.2018	Termin przekazania: zgodnie z PBSSP 2018 r.
Numer identyfikacyjny REGON 431214322		
Obowiązek przekazywania danych statystycznych wynika z art. 30 ust.1 pkt 3 ustawy z dnia 29 czerwca 1995 r. o statystyce publicznej (Dz. U. 2016. 1068, z późn. zm.) oraz rozporządzenia Rady Ministrów w sprawie programu badań statystycznych statystyki publicznej na rok 2018		

**Dział 1. STRUKTURA I BILANS BEZROBOTNYCH**

**1.1. Struktura bezrobotnych**

Wyszczególnienie			Bezrobotni zarejestrowani		Bezrobotni, którzy podjęli pracę		Bezrobotni zarejestrowani			
			w miesiącu		sprawozdawczym		ogółem		w tym z prawem do zasiłku	
			razem	kobiety	razem	kobiety	razem	kobiety	razem	kobiety
<b>0</b>		<b>1</b>	<b>2</b>	<b>3</b>	<b>4</b>	<b>5</b>	<b>6</b>	<b>7</b>	<b>8</b>	
Ogółem (w. 02+04)		<b>01</b>	512	291	240	118	3658	2000	328	207
z tego osoby	poprzednio pracujące	<b>02</b>	401	237	200	99	2833	1488	327	206
	w tym zwolnione z przyczyn dotyczących zakładu pracy	<b>03</b>	12	6	10	2	134	71	58	34
	dotychczas niepracujące	<b>04</b>	111	54	40	19	825	512	1	1
Wybrane kategorie bezrobotnych (z ogółem)										
Zamieszkali na wsi		<b>05</b>	460	257	216	105	3277	1809	299	190
w tym posiadający gospodarstwo rolne		<b>06</b>	18	10	7	6	200	99	25	16
Osoby w okresie do 12 miesięcy od dnia ukończenia nauki		<b>07</b>	76	43	12	5	116	67	2	2
Cudzoziemcy		<b>08</b>	2	2	1	0	9	7	0	0
Bez kwalifikacji zawodowych		<b>09</b>	158	82	62	31	1236	696	56	32
Bez doświadczenia zawodowego		<b>10</b>	183	95	78	37	1264	774	3	3
Kobiety, które nie podjęły zatrudnienia po urodzeniu dziecka		<b>11</b>	X	20	X	10	X	678	X	16
Osoby będące w szczególnej sytuacji na rynku pracy		<b>12</b>	425	240	186	97	3095	1720	199	122
z wiersza 12	do 30 roku życia	<b>13</b>	275	154	129	64	1284	816	81	50
	w tym do 25 roku życia	<b>14</b>	174	98	70	32	622	361	27	15
	długotrwale bezrobotne	<b>15</b>	107	62	54	28	2023	1141	3	2
	powyżej 50 roku życia	<b>16</b>	34	14	20	9	739	207	72	35
	korzystające ze świadczeń z pomocy społecznej	<b>17</b>	0	0	0	0	0	0	0	0
	posiadające co najmniej jedno dziecko do 6 roku życia	<b>18</b>	51	39	29	22	735	667	66	55
	posiadające co najmniej jedno dziecko niepełnosprawne do 18 roku życia	<b>19</b>	0	0	0	0	9	8	2	1
niepełnosprawni	<b>20</b>	26	18	6	2	160	72	16	10	

## 1.2 Bilans bezrobotnych

Wyszczególnienie		Ogółem	Kobiety	Z ogółem zamieszkali na wsi		Z ogółem z prawem do zasiłku		
				razem	kobiety	razem	kobiety	
0		1	2	3	4	5	6	
Bezrobotni według stanu w końcu miesiąca poprzedzającego sprawozdanie		21	3689	1940	3317	1762	353	204
Bezrobotni zarejestrowani w miesiącu sprawozdawczym (w.23+24)		22	512	291	460	257	67	45
z tego	po raz pierwszy	23	125	66	120	63	9	5
	po raz kolejny	24	387	225	340	194	58	40
z wie-rsza 22	po pracach interwencyjnych	25	0	0	0	0	0	0
	po robotach publicznych	26	0	0	0	0	0	0
	po stażu	27	57	38	50	33	5	3
	po odbyciu przygotowania zawodowego dorosłych	28	0	0	0	0	0	0
	po szkoleniu	29	13	3	12	3	3	0
	po pracach społecznie użytecznych	30	1	0	1	0		
Osoby wyłączone z ewidencji bezrobotnych w miesiącu sprawozdawczym (w.32+49+51+53+54+56 do 65)		31	543	231	500	210		
z tego	podjęcia pracy w mies. sprawozdawczym (w. 33+36) niesubsydiowanej	32	240	118	216	105		
	w tym w podjęcie działalności gospodarczej	33	201	101	182	92		
	w tym w pracy sezonowej	34	14	10	12	9		
	subsydiowanej (w.37+38+39+41 do 48)	35	0	0	0	0		
	prac interwencyjnych	36	39	17	34	13		
	robót publicznych	37	12	7	9	5		
	podjęcia działalności gospodarczej	38	1	0	1	0		
	w tym w ramach bonu na zasiedlenie	39	9	3	9	3		
	podjęcia pracy w ramach refundacji kosztów zatrudnienia bezrobotnego	40	0	0	0	0		
	podjęcia pracy poza miejscem zamieszkania w ramach bonu na zasiedlenie	41	12	5	10	3		
	z tego podjęcia pracy w ramach bonu zatrudnieniowego	42	0	0	0	0		
	podjęcia pracy w ramach świadczenia aktywizacyjnego	43	0	0	0	0		
	podjęcia pracy w ramach grantu na telepracę	44	0	0	0	0		
	podjęcia pracy w ramach refundacji składek na ubezpieczenia społeczne	45	0	0	0	0		
	podjęcia pracy w ramach dofinansowania wynagrodzenia za zatrudnienie skierowanego bezrobotnego powyżej 50 roku życia	46	0	0	0	0		
	inne	47	0	0	0	0		
	rozpoczęcia szkolenia	48	5	2	5	2		
	w tym w ramach bonu szkoleniowego	49	25	6	22	6		
	rozpoczęcia stażu	50	0	0	0	0		
	w tym w ramach bonu stażowego	51	45	29	41	25		
rozpoczęcia przygotowania zawodowego dorosłych	52	0	0	0	0			
rozpoczęcia prac społecznie użytecznych	53	0	0	0	0			
w tym w ramach PAI	54	2	0	2	0			
skierowania do agencji zatrudnienia w ramach zlecenia działań aktywizacyjnych	55	0	0	0	0			
odmowy bez uzasadnionej przyczyny przyjęcia propozycji odpowiedniej pracy lub innej formy pomocy, w tym w ramach PAI	56	0	0	0	0			
	57	18	6	17	6			

odmowy ustalenia profilu pomocy	<b>58</b>	0	0	0	0
niepotwierdzenia gotowości do pracy	<b>59</b>	112	27	106	25
dobrowolnej rezygnacji ze statusu bezrobotnego	<b>60</b>	53	18	51	18
podjęcia nauki	<b>61</b>	0	0	0	0
osiągnięcia wieku emerytalnego	<b>62</b>	3	0	3	0
nabycia praw emerytalnych lub rentowych	<b>63</b>	4	2	4	2
nabycia praw do świadczenia przedemerytalnego	<b>64</b>	1	1	1	1
innych	<b>65</b>	40	24	37	22
Bezrobotni według stanu w końcu miesiąca sprawozdawczego (w.21+22-31)	<b>66</b>	3658	2000	3277	1809
w tym zarejestrowani po raz pierwszy	<b>67</b>	838	521	790	490



dorośli									
rozpoczęcia prac społecznie użytecznych	<b>101</b>	0	0	0	0	1	0	2	0
w tym w ramach PAI	<b>102</b>	0	0	0	0	0	0	0	0
skierowanie do agencji zatrudnienia w ramach zlecenia działań aktywizacyjnych	<b>103</b>	0	0	0	0	0	0	0	0
odmowy bez uzasadnionej przyczyny przyjęcia propozycji odpowiedniej pracy lub innej formy pomocy, w tym w ramach PAI	<b>104</b>	10	3	4	1	1	0	4	1
odmowy ustalenia profilu pomocy	<b>105</b>	0	0	0	0	0	0	0	0
niepotwierdzenia gotowości do pracy	<b>106</b>	51	13	25	3	8	2	39	15
dobrowolnej rezygnacji ze statusu bezrobotnego	<b>107</b>	35	11	24	7	2	1	17	7
podjęcia nauki	<b>108</b>	0	0	0	0	0	0	0	0
osiągnięcia wieku emerytalnego	<b>109</b>	X	X	X	X	3	0	3	0
nabycia praw emerytalnych lub rentowych	<b>110</b>	2	2	1	1	2	0	0	0
nabycia praw do świadczenia przedemerytalnego	<b>111</b>	X	X	X	X	1	1	0	0
innych	<b>112</b>	4	3	1	1	13	6	19	11
Bezrobotni, którzy w miesiącu sprawozdawczym utracili status osoby będącej w szczególnej sytuacji na rynku pracy	<b>113</b>	10	7	14	9	X	X	X	X
Bezrobotni według stanu w końcu miesiąca sprawozdawczego (w.68+69-78)	<b>114</b>	1284	816	622	361	739	207	2023	1141
w tym zarejestrowani po raz pierwszy	<b>115</b>	473	314	313	193	124	45	384	260

#### Dział 1.4. Aktywne formy przeciwdziałania bezrobociu

Wyszczególnienie		Razem	Kobiety	
		w końcu miesiąca sprawozdawczego		
0		1	2	
Osoby bezrobotne	zatrudnione przy pracach interwencyjnych	<b>116</b>	113	54
	zatrudnione przy robotach publicznych	<b>117</b>	28	4
	odbywające szkolenie	<b>118</b>	26	4
	w tym w ramach bonu szkoleniowego	<b>119</b>	0	0
	odbywające staż	<b>120</b>	223	144
	w tym w ramach bonu stażowego	<b>121</b>	0	0
	odbywające przygotowanie zawodowe dorosłych	<b>122</b>	0	0
	odbywające prace społecznie użyteczne	<b>123</b>	19	9
	w tym w ramach PAI	<b>124</b>	0	0
	zatrudnione w ramach świadczenia aktywizacyjnego	<b>125</b>	0	0
	zatrudnione w ramach grantu na telepracę	<b>126</b>	0	0
	zatrudnione w ramach refundacji składek na ubezpieczenie społeczne	<b>127</b>	0	0
	zatrudnione w ramach dofinansowania wynagrodzenia za zatrudnienie skierowanego bezrobotnego powyżej 50 roku życia	<b>128</b>	21	9
	w tym powyżej 60 roku życia	<b>129</b>	1	0

**Dział 2.**

POSZUKUJĄCY PRACY, OSOBY UPRAWNIONE DO DODATKU AKTYWIZACYJNEGO, OSOBY UCZESTNICZĄCE W DZIAŁANIACH REALIZOWANYCH W RAMACH PROJEKTÓW WSPÓLFINANSOWANYCH Z EUROPEJSKIEGO FUNDUSZU SPOŁECZNEGO, CUDZOZIEMCY

**2.1. Poszukujący pracy**

Wyszczególnienie		Ogółem	Kobiety
<b>0</b>		<b>1</b>	<b>2</b>
Poszukujący pracy według stanu w końcu miesiąca poprzedzającego sprawozdanie		01 90	42
Poszukujący pracy zarejestrowani w miesiącu sprawozdawczym		02 18	8
Osoby wyłączone z ewidencji poszukujących pracy w miesiącu sprawozdawczym (w.04+05 do 10)		03 6	4
z tego z przyczyn	podjęcia pracy	04 0	0
	rozpoczęcia szkolenia	05 0	0
	rozpoczęcia przygotowania zawodowego dorosłych	06 0	0
	niepotwierdzenia zainteresowania pomocą określoną w ustawie	07 4	2
	niepodjęcia lub przerwania uczestnictwa w oferowanym działaniu	08 0	0
	dobrowolnej rezygnacji	09 2	2
	innych	10 0	0
Poszukujący pracy według stanu w końcu miesiąca sprawozdawczego (w.01+02-03)		11 102	46
z wiersza 11	niepełnosprawni niepozostający w zatrudnieniu	12 33	13
	będący w okresie wypowiedzenia stosunku pracy lub stosunku służbowego z przyczyn dotyczących zakładu pracy	13 0	0
	zatrudnieni u pracodawcy, wobec którego ogłoszono upadłość lub który jest w stanie likwidacji, z wyłączeniem likwidacji w celu prywatyzacji	14 0	0
	otrzymujący świadczenie socjalne przysługujące na urlopie górniczym lub górniczy zasiłek socjalny	15 0	0
	uczestniczący w zajęciach w Centrum Integracji Społecznej lub indywidualnym programie integracji	16 0	0
	żołnierze rezerwy	17 0	0
	pobierający rentę szkoleniową	18 0	0
	pobierający świadczenie szkoleniowe	19 0	0
	podlegający ubezpieczeniu społecznemu rolników jako domownik lub małżonek rolnika, jeżeli zamierza podjąć zatrudnienie, inną pracę zarobkową lub działalność gospodarczą poza rolnictwem	20 1	1
	cudzoziemcy	21 0	0
	pracownicy w wieku 45 lat i powyżej	22 11	3

**2.2. Osoby, które:**

Wyszczególnienie		Razem		Kobiety	
		w miesiącu sprawozdawczym		w końcu miesiąca sprawozdawczego	
<b>0</b>		<b>1</b>	<b>2</b>	<b>3</b>	<b>4</b>
nabyły uprawnienie do dodatku aktywizacyjnego w wyniku podjęcia zatrudnienia	skierowane przez powiatowy urząd pracy	23 0	0	0	0
	z własnej inicjatywy	24 12	5	26	12
rozpoczęły udział w działaniach realizowanych w ramach projektów współfinansowanych z EFS		25 56	23	X	X
z tego	projektach pozakonkursowych realizowanych przez powiatowe urzędy pracy	26 56	23	X	X
	projektach konkursowych realizowanych przez powiatowe urzędy pracy	27 0	0	X	X
Zarejestrowane jako cudzoziemcy z prawem do zasiłku		28 0	0	0	0
w tym z krajów EOG oraz Szwajcarii		29 0	0	0	0
Zarejestrowane jako cudzoziemcy bez prawa do zasiłku		30 2	2	9	7
w tym z krajów EOG oraz Szwajcarii		31 0	0	0	0
Polacy z prawem do zasiłku transferowego		32 6	3	11	5

### Dział 3. POŚREDNICTWO PRACY I WYBRANE FORMY AKTYWIZACJI

#### 3.1. Wolne miejsca pracy i miejsca aktywizacji zawodowej

Wyszczególnienie		Zgłoszone w miesiącu sprawozdawczym				W końcu miesiąca sprawozdawczego			
		razem	z rubr.1 dotyczące pracy			razem	w tym niewykorzystane dłużej niż 30 dni		
			subsydiowana	z sektora publicznego	sezonowej				
0		1	2	3	4	5	6		
Ogółem wolne miejsca pracy i miejsca aktywizacji zawodowej (w.02+03)		01	455	104	42	334	527	165	
z ogółem	zatrudnienie lub inna praca zarobkowa	02	391	40	23	334	490	155	
	miejsca aktywizacji zawodowej	03	64	64	19	X	37	10	
	z tego	staże	04	62	62	17	X	37	10
		przygotowanie zawodowe dorosłych	05	0	0	0	X	0	0
		prace społecznie użyteczne	06	2	2	2	X	0	0
	dla niepełnosprawnych	07	10	0	0	5	13	5	
	dla osób w okresie do 12 miesięcy od dnia ukończenia nauki	08	0	0	0	0	0	0	

#### 3.2. Osoby objęte indywidualnym planem działania

Wyszczególnienie			Osoby objęte indywidualnym planem działania			
			bezrobotni		poszukujący pracy	
			razem	kobiety	razem	kobiety
0			1	2	3	4
Przygotowano IPD	w miesiącu sprawozdawczym	09	462	242	0	0
Przerwali realizację IPD		10	441	197	0	0
w tym z powodu podjęcia pracy		11	196	100	0	0
Zakończyli realizację IPD		12	79	43	0	0
Realizujący IPD w końcu miesiąca sprawozdawczego		13	3756	2048	1	0

#### 3.3. Profile pomocy

Wyszczególnienie		Liczba bezrobotnych dla których ustalono profil pomocy		Liczba wywiadów zakończonych ustaleniem profilu pomocy		Liczba bezrobotnych z ustalonym profilem pomocy		
		razem	kobiety	razem	kobiety	razem	kobiety	
		w miesiącu sprawozdawczym		w końcu miesiąca sprawozdawczego				
0		1	2	3	4	5	6	
Ogółem (w. 15+16+17)		14	493	274	493	274	3540	1935
z tego	profil I	15	X	X	10	5	13	8
	profil II	16	X	X	417	232	2109	1055
	profil III	17	X	X	66	37	1418	872



**Dział 4. ZGŁOSZENIA ZWOLNIEŃ I ZWOLNIENIA GRUPOWE, ZWOLNIENIA MONITOROWANE**

Wyszczególnienie		W miesiącu sprawozdawczym				W końcu miesiąca sprawozdawczego			
		z sektora publicznego		z sektora prywatnego		z sektora publicznego		z sektora prywatnego	
		zakłady	osoby	zakłady	osoby	zakłady	osoby	zakłady	osoby
<b>0</b>		<b>1</b>	<b>2</b>	<b>3</b>	<b>4</b>	<b>5</b>	<b>6</b>	<b>7</b>	<b>8</b>
Zgłoszenia zwolnień grupowych	<b>01</b>	0	0	0	0	0	0	0	0
Zwolnienia grupowe	<b>02</b>	0	0	0	0	X	X	X	X
Zwolnienia monitorowane	<b>03</b>	0	0	0	0	X	X	X	X

Sporządził: Jarosław Mączka

81 566-00-36 w. 16

.....  
(wyjaśnienia dotyczące sprawozdania  
można uzyskać pod numerem telefonu)

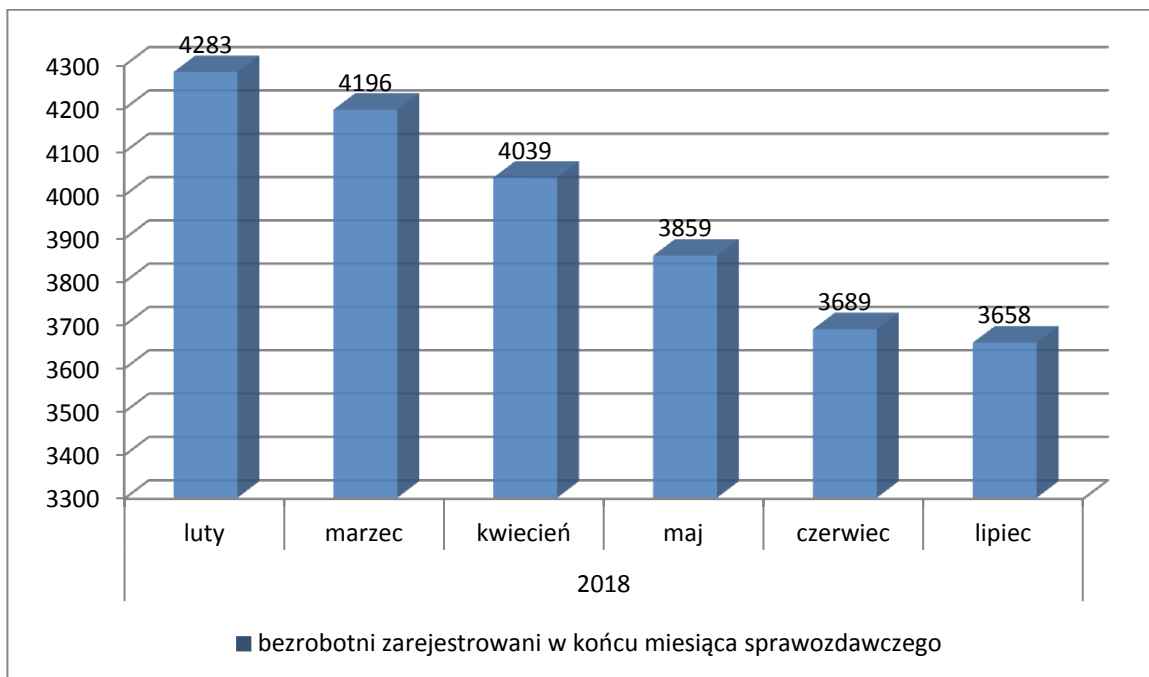
Bychawa, dn. 07.08.2018 r.

.....  
(miejscowość, data)

.....  
(pieczęćka imienna i podpis osoby  
działającej w imieniu sprawozdawcy)

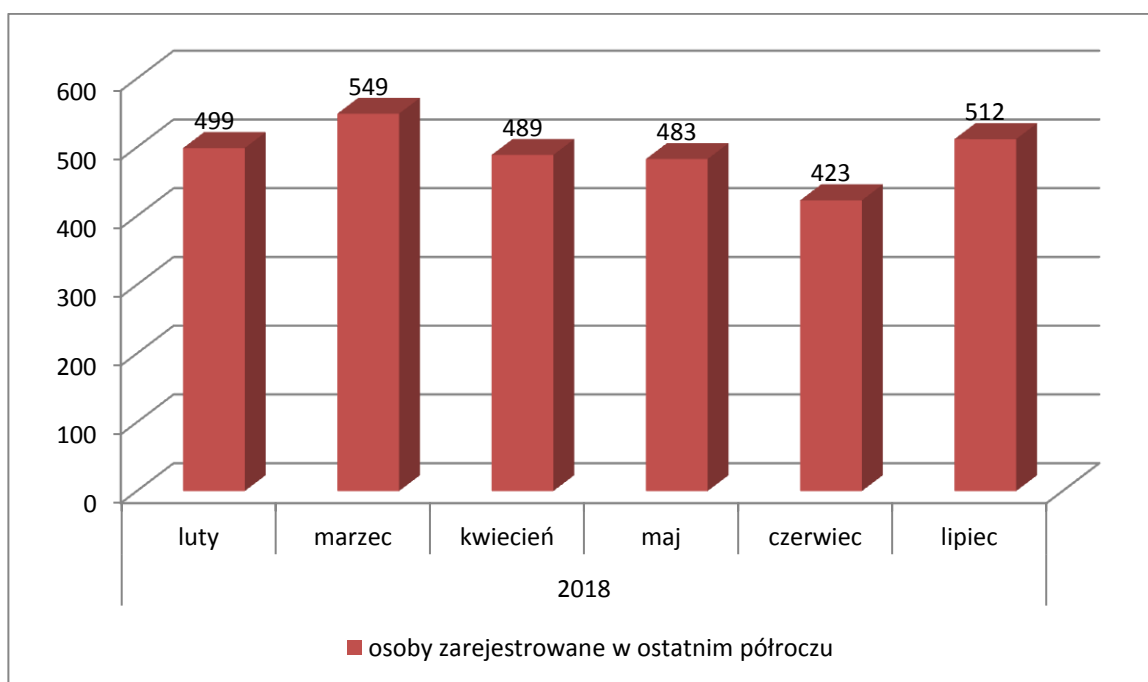
## Bezrobotni figurujący w rejestrze urzędu pracy w ostatnim półroczu

rok	2018					
miesiąc	luty	marzec	kwiecień	maj	czerwiec	lipiec
osoby pozostające w rejestrze	4283	4196	4039	3859	3689	3658



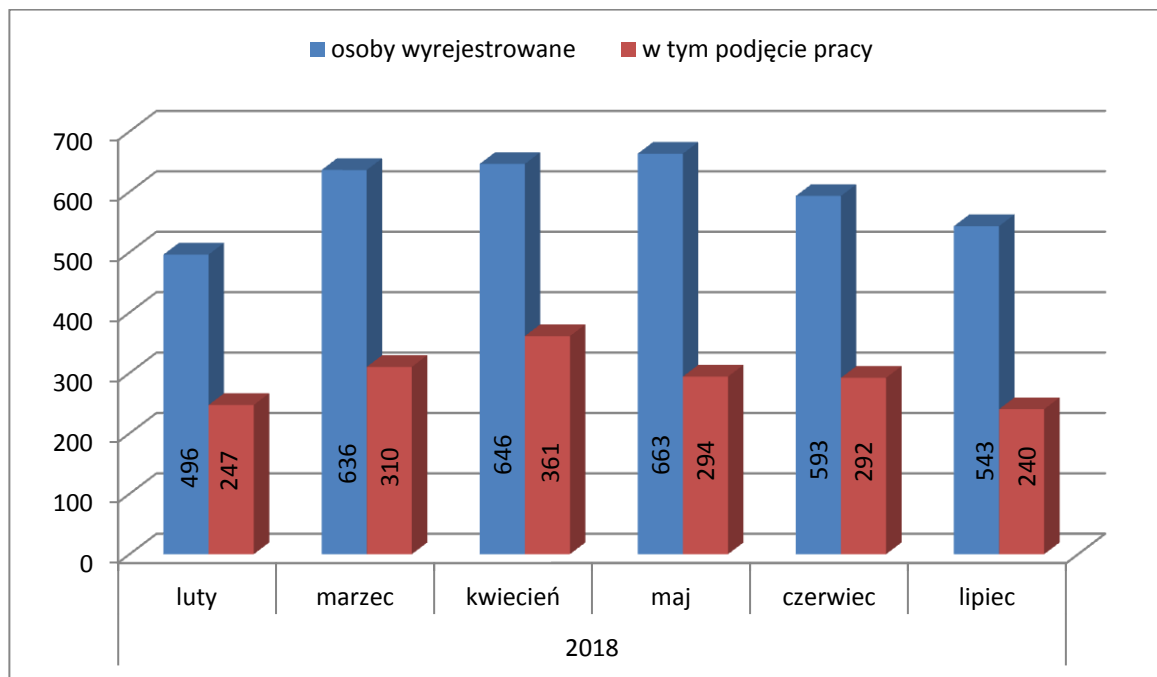
## Osoby bezrobotne włączane do ewidencji bezrobotnych w ostatnim półroczu

rok	2018					
miesiąc	luty	marzec	kwiecień	maj	czerwiec	lipiec
osoby zarejestrowane w ostatnim półroczu	499	549	489	483	423	512



## Osoby bezrobotne wyłączone z ewidencji bezrobotnych w ostatnim półroczu

rok	2018					
miesiąc	luty	marzec	kwiecień	maj	czerwiec	lipiec
osoby wyrejestrowane	496	636	646	663	593	543
w tym podjęcie pracy	247	310	361	294	292	240



## Osoby bezrobotne wg miejsca zarejestrowania w ostatnich trzech miesiącach

rok	2018		
miesiąc	maj	czerwiec	lipiec
PUP Lublin (bez filii)	1348	1295	1280
Filia w Beżycach	1257	1205	1198
Filia w Bychawie	1254	1189	1180

