



Powiatowy Urząd Pracy

w Lublinie

ZESTAWIENIA STATYSTYCZNE

*Stan na koniec **czzerwca 2019***

MINISTERSTWO RODZINY, PRACY I POLITYKI SPOŁECZNEJ,
ul. Nowogrodzka 1/3/5, 00-513 Warszawa

Powiatowy Urząd Pracy w Lublinie	MRPiPS – 01 Sprawozdanie o rynku pracy 01.06.2019- 30.06.2019	Termin przekazania: zgodnie z PBSSP 2019 r.
Numer identyfikacyjny REGON 431214322		
Obowiązek przekazywania danych statystycznych wynika z art. 30 ust.1 pkt 3 ustawy z dnia 29 czerwca 1995 r. o statystyce publicznej (Dz. U. 2018. 997, z późn. zm.) oraz rozporządzenia Rady Ministrów w sprawie programu badań statystycznych statystyki publicznej na rok 2019		

Dział 1. STRUKTURA I BILANS BEZROBOTNYCH

1.1. Struktura bezrobotnych

Wyszczególnienie			Bezrobotni zarejestrowani		Bezrobotni, którzy podjęli pracę		Bezrobotni zarejestrowani			
			w miesiącu		sprawozdawczym		ogółem		w tym z prawem do zasiłku	
			razem	kobiety	razem	kobiety	razem	kobiety	razem	kobiety
0		1	2	3	4	5	6	7	8	
Ogółem (w. 02+04)		01	389	202	230	100	3375	1851	352	201
z tego osoby	poprzednio pracujące	02	311	170	188	79	2679	1414	348	198
	w tym zwolnione z przyczyn dotyczących zakładu pracy	03	15	6	8	4	147	77	75	34
	dotychczas niepracujące	04	78	32	42	21	696	437	4	3
Wybrane kategorie bezrobotnych (z ogółem)										
Zamieszkali na wsi		05	356	184	209	91	3048	1678	333	192
w tym posiadający gospodarstwo rolne		06	14	4	9	1	153	69	22	7
Osoby w okresie do 12 miesięcy od dnia ukończenia nauki		07	59	36	35	23	90	51	5	5
Cudzoziemcy		08	0	0	0	0	11	7	1	1
Bez kwalifikacji zawodowych		09	113	52	55	29	1147	649	69	36
Bez doświadczenia zawodowego		10	133	65	71	35	1108	681	5	4
Kobiety, które nie podjęły zatrudnienia po urodzeniu dziecka		11	X	15	X	4	X	667	X	19
Osoby będące w szczególnej sytuacji na rynku pracy		12	331	171	193	85	2844	1604	221	124
z wiersza 12	do 30 roku życia	13	218	111	145	67	1163	757	91	57
	w tym do 25 roku życia	14	130	62	72	33	517	306	24	15
	długotrwale bezrobotne	15	75	41	43	21	1780	1057	2	1
	powyżej 50 roku życia	16	30	11	20	4	689	190	81	34
	korzystające ze świadczeń z pomocy społecznej	17	0	0	0	0	0	0	0	0
	posiadające co najmniej jedno dziecko do 6 roku życia	18	36	27	26	12	727	643	62	47
	posiadające co najmniej jedno dziecko niepełnosprawne do 18 roku życia	19	1	1	0	0	7	7	1	1
	niepełnosprawni	20	20	12	10	2	143	63	21	12

1.2 Bilans bezrobotnych

Wyszczególnienie		Ogółem	Kobiety	Z ogółem zamieszkali na wsi		Z ogółem z prawem do zasiłku			
				razem	kobiety	razem	kobiety		
0		1	2	3	4	5	6		
Bezrobotni według stanu w końcu miesiąca poprzedzającego sprawozdanie		21	3455	1835	3116	1661	354	194	
Bezrobotni zarejestrowani w miesiącu sprawozdawczym (w.23+24)		22	389	202	356	184	68	43	
z tego	po raz pierwszy	23	96	42	91	40	7	4	
	po raz kolejny	24	293	160	265	144	61	39	
z wie-rsza 22	po pracach interwencyjnych	25	0	0	0	0	0	0	
	po robotach publicznych	26	0	0	0	0	0	0	
	po stażu	27	37	24	35	22	4	4	
	po odbyciu przygotowania zawodowego dorosłych	28	0	0	0	0	0	0	
	po szkoleniu	29	25	5	17	4	5	2	
	po pracach społecznie użytecznych	30	2	2	2	2			
Osoby wyłączone z ewidencji bezrobotnych w miesiącu sprawozdawczym (w.32+49+51+53+54+56 do 65)		31	469	186	424	167			
z tego	podjęcia pracy w mies. sprawozdawczym (w. 33+36)	32	230	100	209	91			
	niesubsydiowanej	33	177	82	161	74			
	w tym	podjęcie działalności gospodarczej	34	6	4	6	4		
		pracy sezonowej	35	0	0	0	0		
	subsydiowanej (w.37+38+39+41 do 48)		36	53	18	48	17		
	z tego	prac interwencyjnych	37	19	6	16	6		
		robót publicznych	38	5	0	5	0		
	z tego	podjęcia działalności gospodarczej	39	23	7	22	7		
		w tym w ramach bonu na zasiedlenie	40	0	0	0	0		
	z tego	podjęcia pracy w ramach refundacji kosztów zatrudnienia bezrobotnego	41	2	1	2	1		
		podjęcia pracy poza miejscem zamieszkania w ramach bonu na zasiedlenie	42	0	0	0	0		
	z tego	podjęcia pracy w ramach bonu zatrudnieniowego	43	0	0	0	0		
		podjęcia pracy w ramach świadczenia aktywizacyjnego	44	0	0	0	0		
	z tego	podjęcia pracy w ramach grantu na telepracę	45	0	0	0	0		
		podjęcia pracy w ramach refundacji składek na ubezpieczenia społeczne	46	0	0	0	0		
	z tego	podjęcia pracy w ramach dofinansowania wynagrodzenia za zatrudnienie skierowanego bezrobotnego powyżej 50 roku życia	47	2	2	1	1		
		inne	48	2	2	2	2		
	rozpoczęcia szkolenia		49	15	2	11	1		
	w tym w ramach bonu szkoleniowego		50	0	0	0	0		
	rozpoczęcia stażu		51	42	24	36	21		
w tym w ramach bonu stażowego		52	0	0	0	0			
rozpoczęcia przygotowania zawodowego dorosłych		53	0	0	0	0			
rozpoczęcia prac społecznie użytecznych		54	0	0	0	0			
w tym w ramach PAI		55	0	0	0	0			
skierowania do agencji zatrudnienia w ramach zlecania działań aktywizacyjnych		56	0	0	0	0			
odmowy bez uzasadnionej przyczyny przyjęcia propozycji odpowiedniej pracy lub innej formy pomocy, w tym w ramach PAI		57	9	2	9	2			
odmowy ustalenia profilu pomocy		58	0	0	0	0			

niepotwierdzenia gotowości do pracy	59	103	33	92	28
dobrowolnej rezygnacji ze statusu bezrobotnego	60	46	17	45	17
podjęcia nauki	61	0	0	0	0
osiągnięcia wieku emerytalnego	62	1	0	1	0
nabycia praw emerytalnych lub rentowych	63	3	1	3	1
nabycia praw do świadczenia przedemerytalnego	64	2	1	2	1
innych	65	18	6	16	5
Bezrobotni według stanu w końcu miesiąca sprawozdawczego (w.21+22-31)	66	3375	1851	3048	1678
w tym zarejestrowani po raz pierwszy	67	734	451	694	422

dorosłych									
rozpoczęcia prac społecznie użytecznych	101	0	0	0	0	0	0	0	0
w tym w ramach PAI	102	0	0	0	0	0	0	0	0
skierowanie do agencji zatrudnienia w ramach zlecenia działań aktywizacyjnych	103	0	0	0	0	0	0	0	0
odmowy bez uzasadnionej przyczyny przyjęcia propozycji odpowiedniej pracy lub innej formy pomocy, w tym w ramach PAI	104	6	1	3	1	0	0	1	1
odmowy ustalenia profilu pomocy	105	0	0	0	0	0	0	0	0
niepotwierdzenia gotowości do pracy	106	46	16	25	7	11	2	27	9
dobrowolnej rezygnacji ze statusu bezrobotnego	107	24	7	15	5	4	0	10	6
podjęcia nauki	108	0	0	0	0	0	0	0	0
osiągnięcia wieku emerytalnego	109	X	X	X	X	1	0	1	0
nabycia praw emerytalnych lub rentowych	110	1	0	0	0	1	1	0	0
nabycia praw do świadczenia przedemerytalnego	111	X	X	X	X	2	1	0	0
innych	112	5	1	3	1	5	0	9	2
Bezrobotni, którzy w miesiącu sprawozdawczym utracili status osoby będącej w szczególnej sytuacji na rynku pracy	113	12	9	10	9	X	X	X	X
Bezrobotni według stanu w końcu miesiąca sprawozdawczego (w.68+69-78)	114	1163	757	517	306	689	190	1780	1057
w tym zarejestrowani po raz pierwszy	115	422	277	262	155	102	34	317	241

Dział 1.4. Aktywne formy przeciwdziałania bezrobociu

Wyszczególnienie		Razem	Kobiety	
		w końcu miesiąca sprawozdawczego		
0		1	2	
Osoby bezrobotne	zatrudnione przy pracach interwencyjnych	116	94	46
	zatrudnione przy robotach publicznych	117	14	2
	odbywające szkolenie	118	17	2
	w tym w ramach bonu szkoleniowego	119	0	0
	odbywające staż	120	194	124
	w tym w ramach bonu stażowego	121	0	0
	odbywające przygotowanie zawodowe dorosłych	122	0	0
	odbywające prace społecznie użyteczne	123	18	11
	w tym w ramach PAI	124	0	0
	zatrudnione w ramach świadczenia aktywizacyjnego	125	0	0
	zatrudnione w ramach grantu na telepracę	126	0	0
	zatrudnione w ramach refundacji składek na ubezpieczenie społeczne	127	0	0
	zatrudnione w ramach dofinansowania wynagrodzenia za zatrudnienie skierowanego bezrobotnego powyżej 50 roku życia	128	12	6
	w tym powyżej 60 roku życia	129	1	0

Dział 2.

POSZUKUJĄCY PRACY, OSOBY UPRAWNIONE DO DODATKU AKTYWIZACYJNEGO, OSOBY UCZESTNICZĄCE W DZIAŁANIACH REALIZOWANYCH W RAMACH PROJEKTÓW WSPÓLFINANSOWANYCH Z EUROPEJSKIEGO FUNDUSZU SPOŁECZNEGO, CUDZOZIEMCY

2.1. Poszukujący pracy

Wyszczególnienie		Ogółem	Kobiety
0		1	2
Poszukujący pracy według stanu w końcu miesiąca poprzedzającego sprawozdanie		01 68	32
Poszukujący pracy zarejestrowani w miesiącu sprawozdawczym		02 5	1
Osoby wyłączone z ewidencji poszukujących pracy w miesiącu sprawozdawczym (w.04+05 do 10)		03 5	2
z tego z przyczyn	podjęcia pracy	04 0	0
	rozpoczęcia szkolenia	05 0	0
	rozpoczęcia przygotowania zawodowego dorosłych	06 0	0
	niepotwierdzenia zainteresowania pomocą określoną w ustawie	07 4	2
	niepodjęcia lub przerwania uczestnictwa w oferowanym działaniu	08 0	0
	dobrowolnej rezygnacji	09 1	0
	innych	10 0	0
Poszukujący pracy według stanu w końcu miesiąca sprawozdawczego (w.01+02-03)		11 68	31
z wiersza 11	niepełnosprawni niepozostający w zatrudnieniu	12 20	9
	będący w okresie wypowiedzenia stosunku pracy lub stosunku służbowego z przyczyn dotyczących zakładu pracy	13 0	0
	zatrudnieni u pracodawcy, wobec którego ogłoszono upadłość lub który jest w stanie likwidacji, z wyłączeniem likwidacji w celu prywatyzacji	14 0	0
	otrzymujący świadczenie socjalne przysługujące na urlopie górniczym lub górniczy zasiłek socjalny	15 0	0
	uczestniczący w zajęciach w Centrum Integracji Społecznej lub indywidualnym programie integracji	16 0	0
	żołnierze rezerwy	17 0	0
	pobierający rentę szkoleniową	18 0	0
	pobierający świadczenie szkoleniowe	19 0	0
	podlegający ubezpieczeniu społecznemu rolników jako domownik lub małżonek rolnika, jeżeli zamierza podjąć zatrudnienie, inną pracę zarobkową lub działalność gospodarczą poza rolnictwem	20 1	1
	cudzoziemcy	21 0	0
	pracownicy w wieku 45 lat i powyżej	22 9	5

2.2. Osoby, które:

Wyszczególnienie		Razem		Kobiety	
		w miesiącu sprawozdawczym		w końcu miesiąca sprawozdawczego	
0		1	2	3	4
nabyły uprawnienie do dodatku aktywizacyjnego w wyniku podjęcia zatrudnienia	skierowane przez powiatowy urząd pracy	23 0	0	0	0
	z własnej inicjatywy	24 8	5	24	15
rozpoczęły udział w działaniach realizowanych w ramach projektów współfinansowanych z EFS		25 80	32	X	X
z tego	projektach pozakonkursowych realizowanych przez powiatowe urzędy pracy	26 80	32	X	X
	projektach konkursowych realizowanych przez powiatowe urzędy pracy	27 0	0	X	X
Zarejestrowane jako cudzoziemcy z prawem do zasiłku		28 0	0	1	1
w tym z krajów EOG oraz Szwajcarii		29 0	0	0	0
Zarejestrowane jako cudzoziemcy bez prawa do zasiłku		30 0	0	10	6
w tym z krajów EOG oraz Szwajcarii		31 0	0	2	2
Polacy z prawem do zasiłku transferowego		32 1	0	3	1

Dział 3. POŚREDNICTWO PRACY I WYBRANE FORMY AKTYWIZACJI

3.1. Wolne miejsca pracy i miejsca aktywizacji zawodowej

Wyszczególnienie		Zgłoszone w miesiącu sprawozdawczym				W końcu miesiąca sprawozdawczego			
		razem	z rubr.1 dotyczące pracy			razem	w tym niewykorzystane dłużej niż 30 dni		
			subsydiowana	z sektora publicznego	sezonowej				
0		1	2	3	4	5	6		
Ogółem wolne miejsca pracy i miejsca aktywizacji zawodowej (w.02+03)		01	356	96	25	242	257	35	
z ogółem	zatrudnienie lub inna praca zarobkowa	02	294	34	17	242	212	21	
	miejsca aktywizacji zawodowej	03	62	62	8	X	45	14	
	z tego	staże	04	62	62	8	X	45	14
		przygotowanie zawodowe dorosłych	05	0	0	0	X	0	0
		prace społecznie użyteczne	06	0	0	0	X	0	0
	dla niepełnosprawnych	07	3	1	0	0	1	0	
	dla osób w okresie do 12 miesięcy od dnia ukończenia nauki	08	0	0	0	0	0	0	

3.2. Osoby objęte indywidualnym planem działania

Wyszczególnienie			Osoby objęte indywidualnym planem działania			
			bezrobotni		poszukujący pracy	
			razem	kobiety	razem	kobiety
0			1	2	3	4
Przygotowano IPD	w miesiącu sprawozdawczym	09	369	182	0	0
Przerwali realizację IPD		10	333	138	0	0
w tym z powodu podjęcia pracy		11	171	75	0	0
Zakończyli realizację IPD		12	33	14	0	0
Realizujący IPD w końcu miesiąca sprawozdawczego		13	3550	1954	0	0

3.3. Profile pomocy

Wyszczególnienie		Liczba bezrobotnych dla których ustalono profil pomocy		Liczba wywiadów zakończonych ustaleniem profilu pomocy		Liczba bezrobotnych z ustalonym profilem pomocy		
		razem	kobiety	razem	kobiety	razem	kobiety	
		w miesiącu sprawozdawczym		w końcu miesiąca sprawozdawczego				
0		1	2	3	4	5	6	
Ogółem (w. 15+16+17)		14	183	91	183	91	0	0
z tego	profil I	15	X	X	3	3	0	0
	profil II	16	X	X	164	81	0	0
	profil III	17	X	X	16	7	0	0

Dział 4. ZGŁOSZENIA ZWOLNIEŃ I ZWOLNIENIA GRUPOWE, ZWOLNIENIA MONITOROWANE

Wyszczególnienie		W miesiącu sprawozdawczym				W końcu miesiąca sprawozdawczego			
		z sektora publicznego		z sektora prywatnego		z sektora publicznego		z sektora prywatnego	
		zakłady	osoby	zakłady	osoby	zakłady	osoby	zakłady	osoby
0		1	2	3	4	5	6	7	8
Zgłoszenia zwolnień grupowych	01	0	0	0	0	0	0	0	0
Zwolnienia grupowe	02	0	0	0	0	X	X	X	X
Zwolnienia monitorowane	03	0	0	0	0	X	X	X	X

Sporządził: Jarosław Mączka

81 566-00-36 w. 16

.....
(wyjaśnienia dotyczące sprawozdania
można uzyskać pod numerem telefonu)

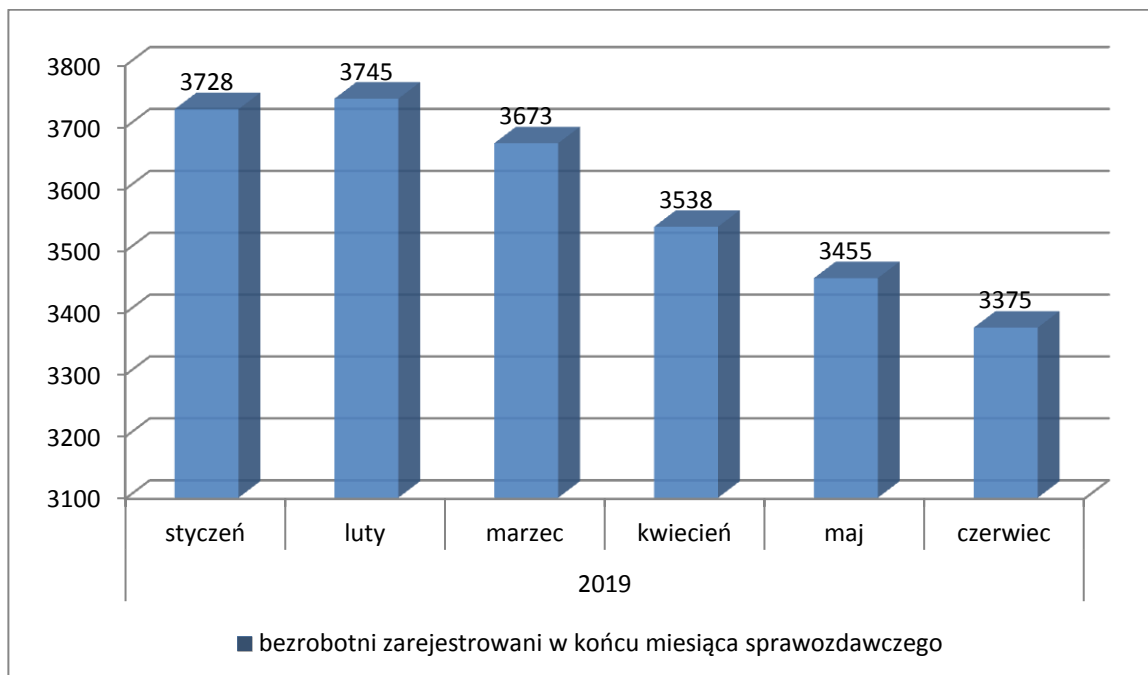
Bychawa, dn. 10.07.2019 r.

.....
(miejscowość, data)

.....
(pieczęćka imienna i podpis osoby
działającej w imieniu sprawozdawcy)

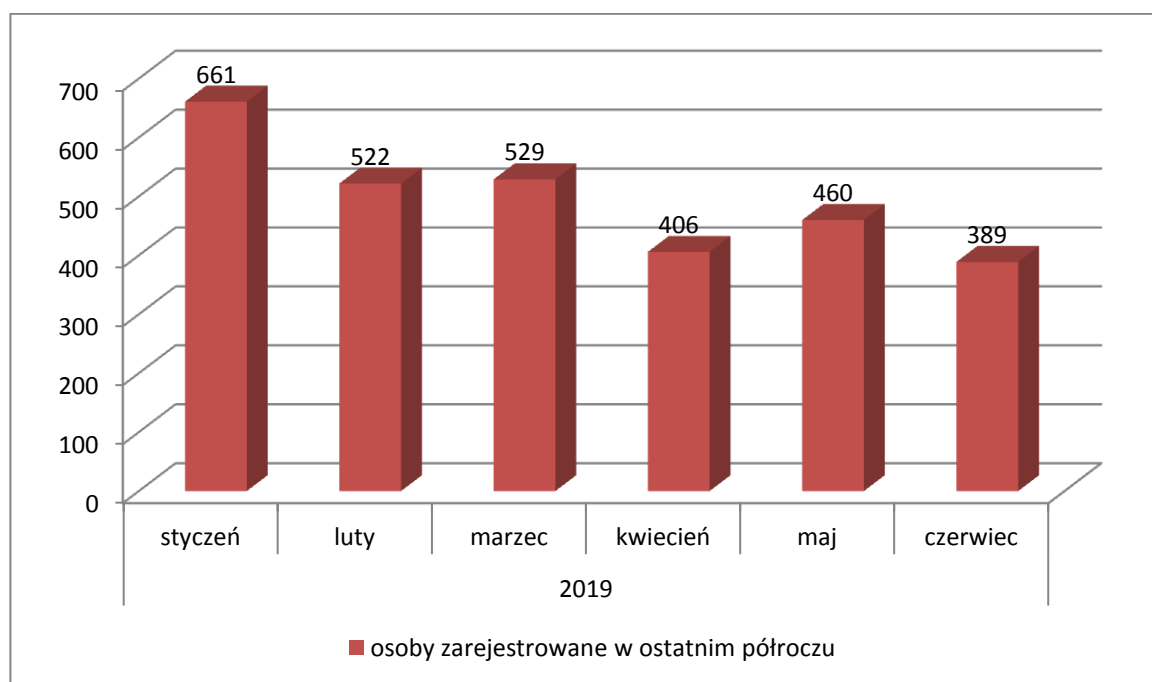
Bezrobotni figurujący w rejestrze urzędu pracy w ostatnim półroczu

rok	2019					
miesiąc	styczeń	luty	marzec	kwiecień	maj	czerwiec
osoby pozostające w rejestrze	3603	3728	3673	3538	3455	3375



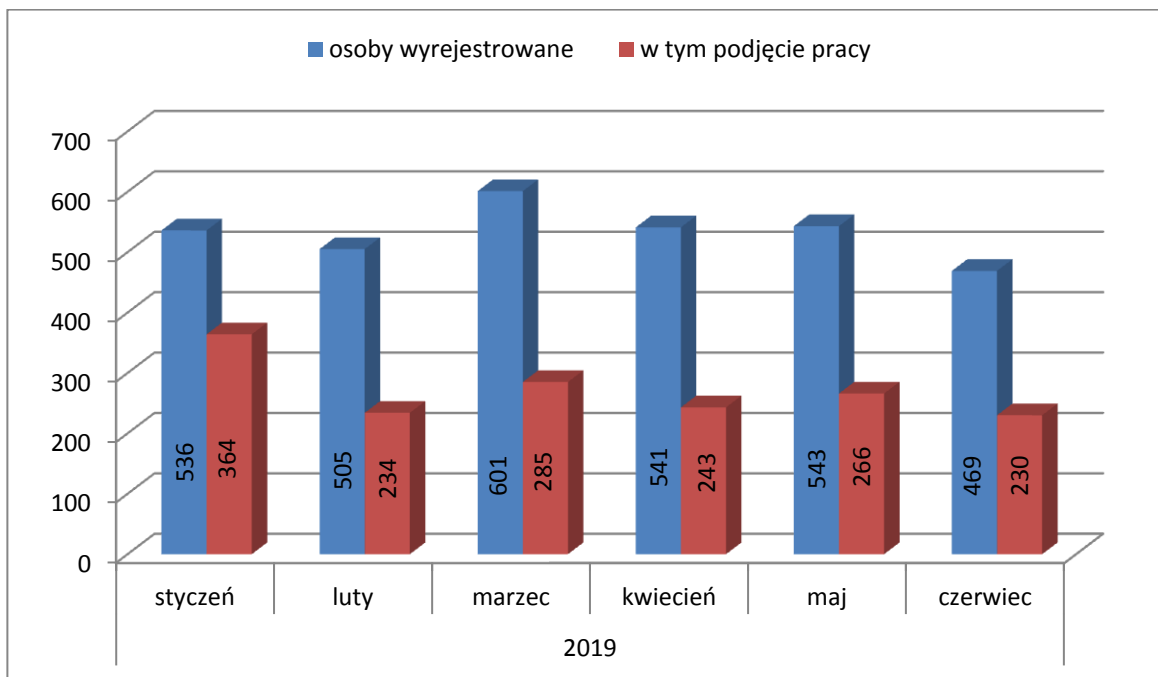
Osoby bezrobotne włączane do ewidencji bezrobotnych w ostatnim półroczu

rok	2019					
miesiąc	styczeń	luty	marzec	kwiecień	maj	czerwiec
osoby zarejestrowane w ostatnim półroczu	661	522	529	406	460	389



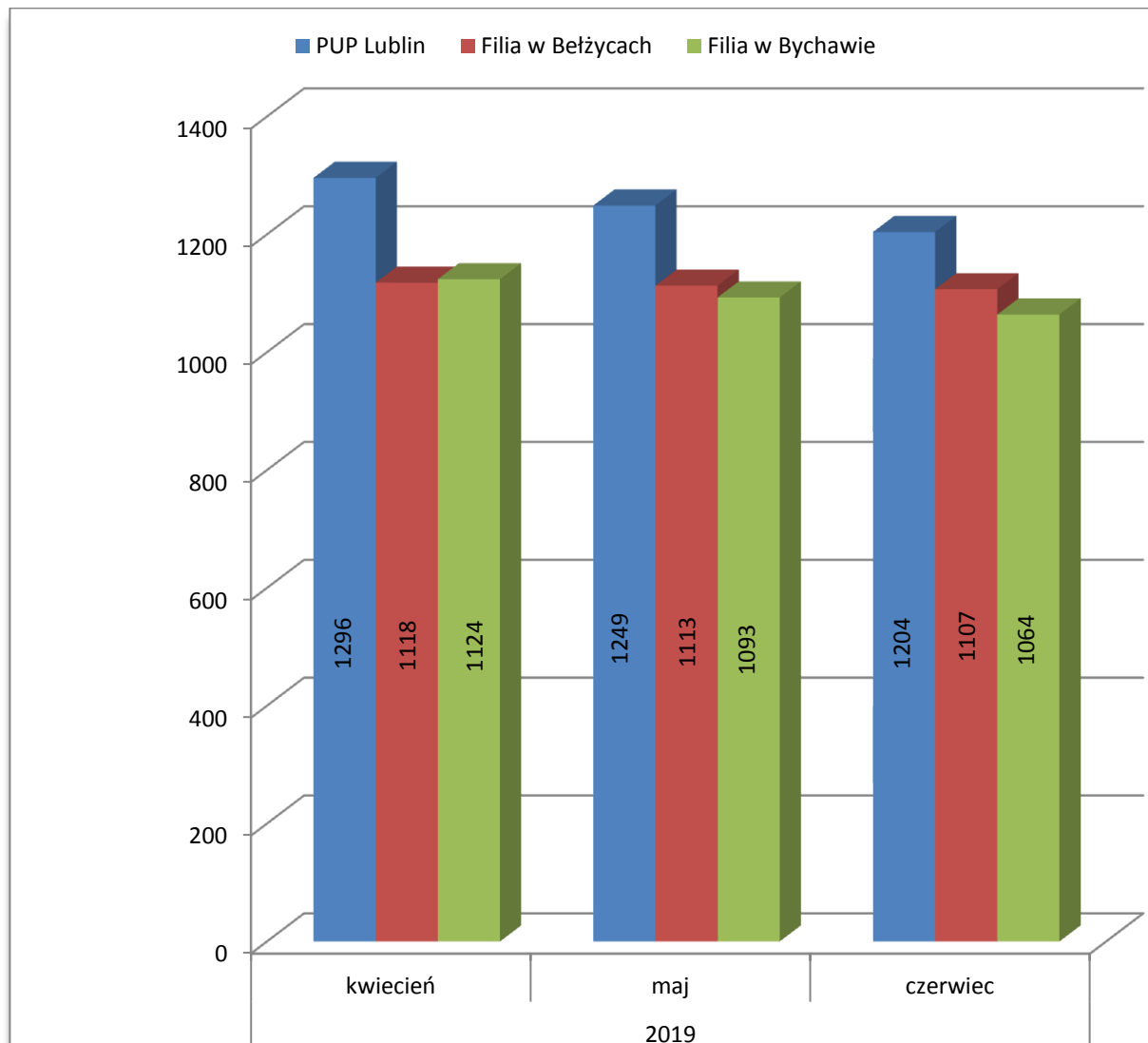
Osoby bezrobotne wyłączone z ewidencji bezrobotnych w ostatnim półroczu

rok	2019					
miesiąc	styczeń	luty	marzec	kwiecień	maj	czerwiec
osoby wyrejestrowane	536	505	601	541	543	469
w tym podjęcie pracy	364	234	285	243	266	230



Osoby bezrobotne wg miejsca zarejestrowania w ostatnich trzech miesiącach

rok	2019		
miesiąc	kwiecień	maj	czerwiec
PUP Lublin (bez filii)	1296	1249	1204
Filia w Beżycach	1118	1113	1107
Filia w Bychawie	1124	1093	1064



MINISTERSTWO RODZINY, PRACY I POLITYKI SPOŁECZNEJ

ul. Nowogrodzka 1/3/5, 00-513 Warszawa

**ZAŁĄCZNIK nr 1 do sprawozdania
MRPiPS - 01
Bezrobotni oraz poszukujący pracy według czasu pozostawania
bez pracy, wieku, poziomu wykształcenia i stażu pracy**

Termin przekazania:
zgodnie z PBSSP 2019 r.

Powiatowy Urząd Pracy w Lublinie

Numer identyfikacyjny REGON
431214322

Stan w końcu 2 kwartału 2019 roku

Obowiązek przekazywania danych statystycznych wynika z art. 30 ust.1 pkt 3 ustawy z dnia 29 czerwca 1995 r. o statystyce publicznej (DZ.U.2018.997, z późn. zm.) oraz rozporządzenia Rady Ministrów w sprawie programu badań statystycznych statystyki publicznej na rok 2019

1. Bezrobotni i poszukujący pracy

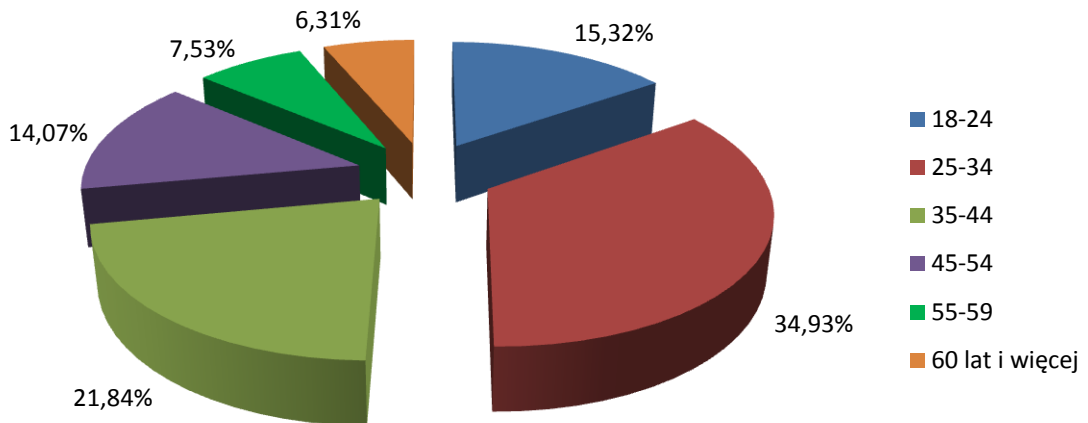
Wyszczególnienie		Liczba bezrobotnych razem	z tego wg. czasu pozostawania bez pracy w miesiącach						Liczba bezrobotnych kobiet razem	z tego wg. czasu pozostawania bez pracy w miesiącach						Liczba bezrobotnych w okresie do 12 mies. od dnia ukoń. nauki		Liczba poszukujących pracy		
			do 1	1-3	3-6	6-12	12-24	pow. 24		do 1	1-3	3-6	6-12	12-24	pow. 24	razem	kobiety	razem	kobiety	
0		1	2	3	4	5	6	7	8	9	10	11	12	13	14	15	16	17	18	
Czas pozostawania bez pracy w m-c	do 1	01	344	344	X	X	X	X	X	179	179	X	X	X	X	42	24	5	1	
	1-3	02	522	X	522	X	X	X	X	234	X	234	X	X	X	26	10	17	11	
	3-6	03	521	X	X	521	X	X	X	250	X	X	250	X	X	13	8	12	5	
	6-12	04	546	X	X	X	546	X	X	305	X	X	X	305	X	9	9	9	4	
	12-24	05	465	X	X	X	X	465	X	284	X	X	X	X	284	X	X	X	8	3
	pow. 24	06	977	X	X	X	X	X	977	599	X	X	X	X	X	599	X	X	17	7
Wiek	18-24	07	517	109	131	83	84	57	53	306	51	55	46	55	49	50	67	34	2	1
	25-34	08	1179	116	201	183	194	166	319	812	67	100	103	131	132	279	19	13	13	7
	35-44	09	737	64	98	127	129	96	223	427	37	39	59	75	62	155	3	3	10	4
	45-54	10	475	41	57	71	78	69	159	209	19	31	26	33	25	75	1	1	28	14
	55-59	11	254	10	23	34	34	40	113	97	5	9	16	11	16	40	0	0	7	2
	60 lat i więcej	12	213	4	12	23	27	37	110	X	X	X	X	X	X	X	0	X	8	3
Wykształcenie	wyższe	13	543	80	95	97	101	79	91	397	56	63	73	73	61	71	34	23	19	12
	policealne i śr. zawod.	14	900	96	155	158	143	130	218	558	52	74	84	96	94	158	35	15	18	10
	średnie ogólnokształc.	15	446	58	89	56	77	56	110	295	34	39	34	50	41	97	19	13	2	2
	zasad. zawod.	16	767	66	102	110	107	108	274	300	26	31	25	39	45	134	2	0	19	4
	gimnazjalne/ podstawowe i poniżej	17	719	44	81	100	118	92	284	301	11	27	34	47	43	139	0	0	10	3
Staż pracy ogółem	do 1 roku	18	872	100	169	135	147	112	209	521	56	83	64	92	73	153	26	16	17	9
	1-5	19	777	85	134	137	124	102	195	441	49	57	76	67	71	121	6	6	11	4
	5-10	20	396	41	57	64	69	57	108	204	25	21	27	43	29	59	1	1	6	3
	10-20	21	388	34	52	69	57	60	116	182	19	24	28	32	30	49	1	1	14	4
	20-30	22	182	16	24	24	33	29	56	52	7	13	6	9	5	12	0	0	8	6
	30 lat i więcej	23	64	3	7	12	15	13	14	14	0	1	5	3	5	0	0	0	2	1
bez stażu	24	696	65	79	80	101	92	279	437	23	35	44	59	71	205	56	27	10	4	
Ogółem	25	3375	344	522	521	546	465	977	1851	179	234	250	305	284	599	90	51	68	31	

2.2. Kobiety

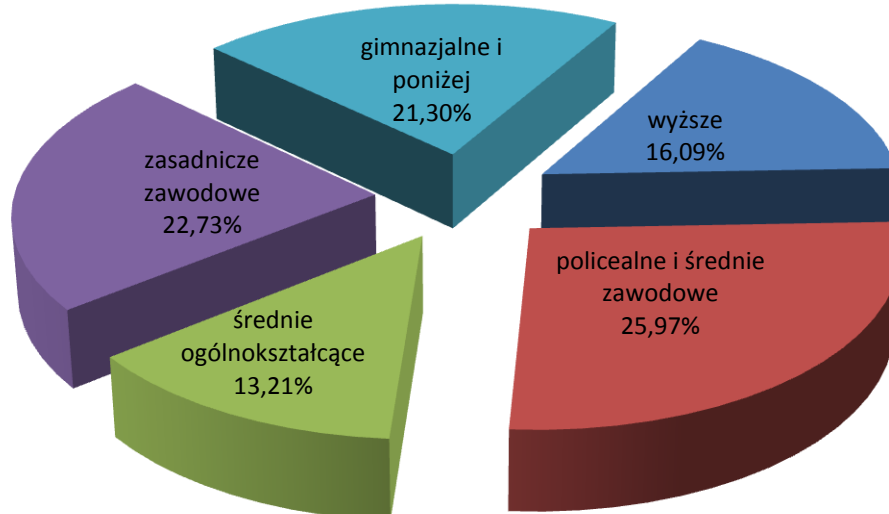
Wyszczególnienie		Liczba bezrobotnych kobiet będących w szczególnej sytuacji na rynku pracy razem	z rubryki 1								
			do 30 roku życia	w tym do 25 roku życia	długotrwale bezrobotne	pow. 50 roku życia	korzystające ze świadczeń z pomocy społecznej	posiadające co najmniej jedno dziecko do 6 roku życia	posiadające co najmniej jedno dziecko niepełnosprawne do 18 roku życia	niepełnosprawne	
0		1	2	3	4	5	6	7	8	9	
Czas pozostawania bez pracy w miesiącach	do 1	59	122	91	51	15	11	0	26	1	8
	1-3	60	174	107	55	36	20	0	43	0	10
	3-6	61	185	109	46	42	27	0	49	2	8
	6-12	62	243	123	55	86	29	0	109	1	14
	12-24	63	284	136	49	283	22	0	139	1	7
	pow. 24	64	596	191	50	595	81	0	277	2	16
Wiek	18-24	65	306	306	306	126	X	0	114	0	4
	25-34	66	732	451	X	482	X	0	387	3	18
	35-44	67	308	X	X	262	X	0	135	4	13
	45-54	68	161	X	X	122	93	0	7	0	20
	55-59	69	97	X	X	65	97	0	0	0	8
	60 lat i więcej	70	X	X	X	X	X	X	X	X	X
Wykształcenie	wyższe	71	309	156	17	164	16	0	124	3	9
	policealne i średnie zawodowe	72	484	248	110	303	41	0	200	1	16
	średnie ogólnokształcące	73	269	173	91	167	11	0	106	1	7
	zasadnicze zawodowe	74	260	69	23	205	60	0	108	1	14
	gimnazjalne/podstawowe i poniżej	75	282	111	65	218	62	0	105	1	17
Staż pracy ogółem	do 1 roku	76	481	307	120	301	20	0	193	1	12
	1-5	77	368	170	38	226	18	0	168	3	11
	5-10	78	154	16	0	107	24	0	69	1	9
	10-20	79	125	0	X	91	59	0	34	1	11
	20-30	80	42	X	X	20	38	0	2	0	3
	30 lat i więcej bez stażu	81 82	14 420	X 264	X 148	5 307	14 17	0 0	0 177	0 1	0 15
Kategorie bezrobotnych kobiet będących w szczególnej sytuacji na rynku pracy	do 30 roku życia	83	757	X	306	385	X	0	328	1	15
	w tym do 25 roku życia	84	306	306	X	126	X	0	114	0	4
	długotrwale bezrobotne	85	1057	385	126	X	123	0	468	4	30
	pow. 50 roku życia	86	190	X	X	123	X	0	0	0	18
	korzystające ze świadczeń z pomocy społecznej	87	0	0	0	0	0	X	0	0	0
	posiadające co najmniej jedno dziecko do 6 roku życia	88	643	328	114	468	0	0	X	1	6
	posiadające co najmniej jedno dziecko niepełnosprawne do 18 roku życia	89	7	1	0	4	0	0	1	X	0
niepełnosprawne	90	63	15	4	30	18	0	6	0	X	
Ogółem	91	1604	757	306	1057	190	0	643	7	63	

Bezrobotni zarejestrowani w PUP Lublin na koniec czerwca 2019 r.

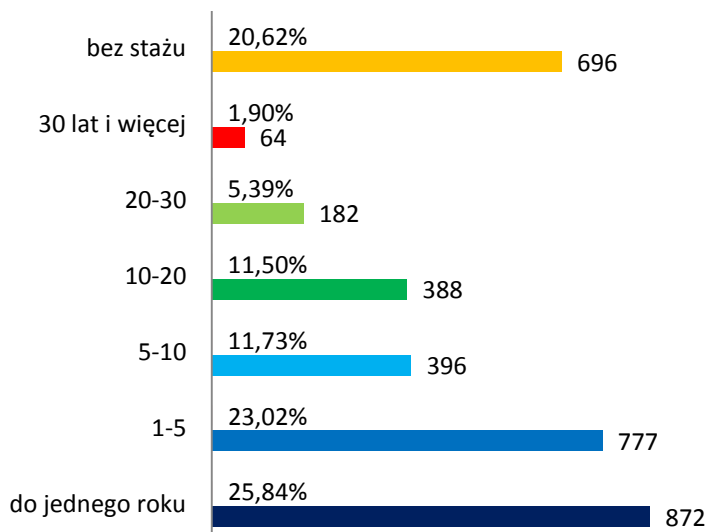
Wiek zarejestrowanych - stan na koniec czerwca 2019 r.



Wykształcenie - stan na koniec czerwca 2019 r.



Staż pracy - stan na koniec czerwca 2019



Czas pozostawania bez pracy - stan na koniec czerwca 2019

